

**PT GLOBAL MEDIACOM TBK DAN ENTITAS ANAK/  
*AND ITS SUBSIDIARIES***

**LAPORAN KEUANGAN KONSOLIDASIAN/  
*CONSOLIDATED FINANCIAL STATEMENTS***

**30 Juni 2024 dan 31 Desember 2023**

**Serta Untuk Periode Enam Bulan yang Berakhir  
Pada Tanggal 30 Juni 2024 dan 2023/**

***As of June 30, 2024 and December 31, 2023***

***And For the Six Months Period Ended***

***June 30, 2024 and 2023***

**PT GLOBAL MEDIACOM TBK DAN ENTITAS ANAK/  
AND ITS SUBSIDIARIES**

**DAFTAR ISI/ TABLE OF CONTENTS**

	<u>Halaman/ Pages</u>
<b>SURAT PERNYATAAN DIREKSI/ STATEMENT OF THE BOARD OF DIRECTORS</b>	
<b>LAPORAN KEUANGAN KONSOLIDASIAN/ CONSOLIDATED FINANCIAL STATEMENTS</b> 30 Juni 2024 dan 31 Desember 2023 serta untuk periode enam bulan yang berakhir pada tanggal 30 Juni 2024 dan 2023/ <i>As of June 30, 2024 and December 31, 2023 and for the six months period ended June 30, 2024 and 2023</i>	
LAPORAN POSISI KEUANGAN KONSOLIDASIAN/ <i>CONSOLIDATED STATEMENT OF FINANCIAL POSITION</i>	1 - 2
LAPORAN LABA RUGI DAN PENGHASILAN KOMPREHENSIF LAIN KONSOLIDASIAN/ <i>CONSOLIDATED STATEMENT OF PROFIT OR LOSS AND OTHER COMPREHENSIVE INCOME</i>	3
LAPORAN PERUBAHAN EKUITAS KONSOLIDASIAN/ <i>STATEMENT OF CHANGES IN CONSOLIDATED EQUITY</i>	4
LAPORAN ARUS KAS KONSOLIDASIAN/ <i>CONSOLIDATED STATEMENT OF CASH FLOWS</i>	5
CATATAN ATAS LAPORAN KEUANGAN KONSOLIDASIAN/ <i>NOTES TO THE CONSOLIDATED FINANCIAL STATEMENTS</i>	6 - 115



globalmediacom

SURAT PERNYATAAN DIREKSI  
TENTANG TANGGUNG JAWAB ATAS LAPORAN KEUANGAN KONSOLIDASIAN  
30 JUNI 2024 DAN 31 DESEMBER 2023  
SERTA UNTUK PERIODE ENAM BULAN YANG BERAKHIR PADA TANGGAL  
30 JUNI 2024 DAN 2023  
PT GLOBAL MEDIACOM Tbk DAN ENTITAS ANAK

DIRECTORS' STATEMENT LETTER  
RELATING TO THE RESPONSIBILITY ON THE CONSOLIDATED FINANCIAL STATEMENTS  
JUNE 30, 2024 AND DECEMBER 31, 2023  
AND FOR THE SIX MONTHS PERIOD ENDED JUNE 30, 2024 AND 2023  
PT GLOBAL MEDIACOM Tbk AND ITS SUBSIDIARIES

Kami yang bertanda tangan dibawah ini:

We, the undersigned:

- |  |   |   |
|--|---|---|
| 1. Nama/Name   | : | Hary Tanoesoedibjo  |
| Alamat kantor/Office Address   | : | MNC Tower Jl. Kebon Sirih 17-19, Jakarta                            |
| Alamat domisili sesuai KTP atau kartu identitas lain/<br>Domicile as stated in ID Card | : | Jl. Ciranjang No.33<br>Kebayoran Baru, Jakarta Selatan              |
| Nomor Telepon/Phone Number   | : | 021-3900310   |
| Jabatan/Position   | : | Direktur Utama/President Director                                   |
| 2. Nama/Name   | : | Ruby Panjaitan  |
| Alamat kantor/Office Address   | : | MNC Tower Jl. Kebon Sirih 17-19, Jakarta                            |
| Alamat domisili sesuai KTP atau kartu identitas lain/<br>Domicile as stated in ID Card | : | Mediterania Regency Blok A No.53<br>Jatibening, Pondok Gede, Bekasi |
| Nomor Telepon/Phone Number   | : | 021-3900310   |
| Jabatan/Position   | : | Direktur/Director   |

menyatakan bahwa:

state that:

- |  |  |
|--|--|
| 1. Bertanggung jawab atas penyusunan dan penyajian laporan keuangan konsolidasian;   | 1. Responsible for the preparation and presentation of the consolidated financial statements;  |
| 2. Laporan keuangan konsolidasian telah disusun dan disajikan sesuai dengan Standar Akuntansi Keuangan di Indonesia;   | 2. The consolidated financial statements have been prepared and presented in accordance with Indonesian Financial Accounting Standards;  |
| 3. a. Semua informasi dalam laporan keuangan konsolidasian telah dimuat secara lengkap dan benar; dan<br>b. Laporan keuangan konsolidasian tidak mengandung informasi atau fakta material yang tidak benar, dan tidak menghilangkan informasi atau fakta material. | 3. a. All information contained in the consolidated financial statements is complete and correct; and<br>b. The consolidated financial statements do not contain misleading material information or facts, and do not omit material information and facts. |
| 4. Bertanggung jawab atas sistem pengendalian intern dalam Perusahaan dan entitas anak.  | 4. Responsible for the Company and its subsidiaries' internal control system.  |


Demikian pernyataan ini dibuat dengan sebenarnya.


This statement letter is made truthfully.


Jakarta, 31 Juli/July 31, 2024

Direktur Utama/  
President Director

Direktur/  
Director

  
(Hary Tanoesoedibjo)

  
(Ruby Panjaitan)



**PT GLOBAL MEDIACOM TBK DAN ENTITAS ANAK**  
**LAPORAN POSISI KEUANGAN**  
**KONSOLIDASIAN**  
**30 JUNI 2024 DAN 31 DESEMBER 2023**

(Disajikan dalam jutaan Rupiah, kecuali dinyatakan lain)

**PT GLOBAL MEDIACOM TBK AND ITS SUBSIDIARIES**  
**CONSOLIDATED STATEMENT OF**  
**FINANCIAL POSITION**  
**JUNE 30, 2024 AND DECEMBER 31, 2023**

(Expressed in millions Rupiah, unless otherwise stated)

	Catatan/ Notes	30 Juni/ June 30, 2024	31 Desember/ December 31, 2023	
<b>ASET</b>				<b>ASSETS</b>
<b>ASET LANCAR</b>				<b>CURRENT ASSETS</b>
Kas dan setara kas	2k,4			Cash and cash equivalents
Pihak berelasi	2g	1.506.802	1.468.247	Related parties
Pihak ketiga		575.773	528.861	Third parties
Aset keuangan lainnya – lancar	2h,5	2.501.150	654.657	Other financial assets – current
Piutang usaha – setelah dikurangi cadangan kerugian penurunan nilai Rp131.568 juta pada 30 Juni 2024 dan 31 Desember 2023	6			Trade accounts receivable – net of allowance for impairment losses of Rp131,568 million at June 30, 2024 and December 31, 2023
Pihak berelasi	2g,48	26.415	21.943	Related parties
Pihak ketiga		3.621.011	3.460.001	Third parties
Piutang lain-lain – setelah dikurangi cadangan kerugian penurunan nilai Rp15.363 juta pada 30 Juni 2024 dan 31 Desember 2023	7			Other accounts receivable – net of allowance for impairment losses of Rp15,363 million at June 30, 2024 and December 31, 2023
Pihak berelasi	2g,48	86.227	90.115	Related parties
Pihak ketiga		553.182	415.529	Third parties
Persediaan	2m,8	4.097.915	4.068.295	Inventories
Uang muka dan biaya dibayar dimuka	2n,9	1.188.488	1.135.212	Advances and prepaid expenses
Pajak dibayar dimuka	10	95.508	79.867	Prepaid taxes
Jumlah Aset Lancar		<u>14.252.471</u>	<u>11.922.727</u>	Total Current Assets
<b>ASET TIDAK LANCAR</b>				<b>NON-CURRENT ASSETS</b>
Aset pajak tangguhan – bersih	42	809.003	763.775	Deferred tax assets – net
Uang muka investasi	11	1.116.953	1.271.721	Investment advances
Investasi pada entitas asosiasi dan lainnya	2l,12	734.685	738.583	Investments in associates and other
Aset keuangan lainnya – tidak lancar	2h,13	812.232	752.805	Other financial assets – non-current
Properti investasi – bersih	14	10.260	10.637	Investment properties – net
Aset hak guna – bersih	2r,15	87.083	93.649	Right-of-use assets – net
Aset tetap – setelah dikurangi akumulasi penyusutan sebesar Rp14.264.137 juta pada 30 Juni 2024 dan Rp13.979.052 juta pada 31 Desember 2023	2o,16	11.349.481	11.408.463	Property and equipment – net of accumulated depreciation of Rp14,264,137 million at June 30, 2024 and Rp13,979,052 million at December 31, 2023
Goodwill	2p,17	3.807.953	3.803.237	Goodwill
Aset takberwujud – bersih	2t,18	2.120.654	2.087.140	Intangible assets – net
Tanah untuk pengembangan	2q,19	825.154	825.154	Land for development
Aset lain-lain	2u,20	931.174	1.590.411	Other assets
Jumlah Aset Tidak Lancar		<u>22.604.632</u>	<u>23.345.575</u>	Total Non-current Assets
<b>JUMLAH ASET</b>		<b><u>36.857.103</u></b>	<b><u>35.268.302</u></b>	<b>TOTAL ASSETS</b>

Catatan atas laporan keuangan konsolidasian terlampir merupakan bagian yang tidak terpisahkan dari laporan keuangan konsolidasian secara keseluruhan.

The accompanying notes to the consolidated financial statements are an integral part of these consolidated financial statements taken as a whole.

**PT GLOBAL MEDIACOM TBK DAN ENTITAS ANAK**  
**LAPORAN POSISI KEUANGAN**  
**KONSOLIDASIAN**  
**30 JUNI 2024 DAN 31 DESEMBER 2023**

(Disajikan dalam jutaan Rupiah, kecuali dinyatakan lain)

**PT GLOBAL MEDIACOM TBK AND ITS SUBSIDIARIES**  
**CONSOLIDATED STATEMENT OF**  
**FINANCIAL POSITION**  
**JUNE 30, 2024 AND DECEMBER 31, 2023**

(Expressed in millions Rupiah, unless otherwise stated)

	Catatan/ Notes	30 Juni/ June 30, 2024	31 Desember/ December 31, 2023	
<b>LIABILITAS DAN EKUITAS</b>				<b>LIABILITIES AND EQUITY</b>
<b>LIABILITAS JANGKA PENDEK</b>				<b>CURRENT LIABILITIES</b>
Utang bank	21	1.312.739	1.316.404	Bank loan
Utang usaha	22			Trade accounts payable
Pihak berelasi	2g,48	7.198	6.562	Related parties
Pihak ketiga		347.865	375.812	Third parties
Utang lain-lain	23			Other accounts payable
Pihak berelasi	2g,48	14.811	13.606	Related parties
Pihak ketiga		115.383	171.751	Third parties
Pendapatan diterima dimuka	24	15.096	13.281	Unearned revenues
Utang pajak	25	79.055	84.494	Taxes payable
Biaya masih harus dibayar	26	18.413	17.281	Accrued expenses
Uang muka pelanggan	27	6.988	14.668	Customer deposits
Liabilitas jangka panjang jatuh tempo dalam satu tahun				Current maturities of long-term liabilities
Pinjaman jangka panjang	2w,28	1.198.828	1.298.860	Long-term loans
Liabilitas sewa	15	16.996	32.390	Lease liabilities
Utang obligasi	2w,29	954.981	658.368	Bonds payable
Utang Sukuk Ijarah	2w,30	800.950	423.605	Sukuk Ijarah payable
Jumlah Liabilitas Jangka Pendek		<u>4.889.303</u>	<u>4.427.082</u>	Total Current Liabilities
<b>LIABILITAS JANGKA PANJANG</b>				<b>NON-CURRENT LIABILITIES</b>
Liabilitas pajak tangguhan – bersih	42	86.497	101.516	Deferred tax liabilities – net
Liabilitas jangka panjang – setelah dikurangi bagian yang jatuh tempo dalam satu tahun				Long-term liabilities – net of current maturities
Pinjaman jangka panjang	2w,28	893.406	1.176.932	Long-term loans
Liabilitas sewa/ liabilitas sewa pembiayaan	15	55.713	50.530	Lease liabilities/ finance lease obligation
Utang obligasi	2w,29	1.169.446	817.464	Bonds payable
Utang Sukuk Ijarah	2w,30	1.097.954	827.293	Sukuk Ijarah payable
Liabilitas imbalan kerja	2z,45	215.380	217.479	Employee benefits obligation
Jumlah Liabilitas Jangka Panjang		<u>3.518.396</u>	<u>3.191.214</u>	Total Non-Current Liabilities
<b>JUMLAH LIABILITAS</b>		<b><u>8.407.699</u></b>	<b><u>7.618.296</u></b>	<b>TOTAL LIABILITIES</b>
<b>EKUITAS</b>				<b>EQUITY</b>
<b>Ekuitas yang diatribusikan kepada pemilik entitas induk</b>				<b>Equity attributable to the owners of the Company</b>
Modal saham - nilai nominal Rp100 per saham. Modal dasar – 55.750.000.000 saham.				Capital stock - Rp100 par value per share. Authorized – 55,750,000,000 shares.
Modal ditempatkan dan disetor – 16.583.997.586 saham pada 30 Juni 2024 dan 31 Desember 2023	31	1.658.400	1.658.400	Issued and paid-up – 16,583,997,586 shares at June 30, 2024 and December 31, 2023
Tambahan modal disetor	32	1.801.390	1.801.390	Additional paid-up capital
Modal lain-lain	47	8.799	8.799	Other capital
Transaksi ekuitas dan perubahan ekuitas entitas anak	33	(666.428)	(666.428)	Equity transaction and change in equity of subsidiaries
Komponen ekuitas lainnya	34	225.658	216.475	Other components of equity
Saldo laba				Retained earnings
Ditentukan penggunaannya	44	16.000	15.000	Appropriated
Tidak ditentukan penggunaannya		13.314.893	12.895.457	Unappropriated
Jumlah		<u>16.358.712</u>	<u>15.929.093</u>	Total
Dikurangi harga perolehan saham diperoleh kembali	35	(347.895)	(347.895)	Less cost of treasury stocks
Jumlah ekuitas yang diatribusikan kepada pemilik entitas induk		<u>16.010.817</u>	<u>15.581.198</u>	Total equity attributable to the owners of the Company
Kepentingan non-pengendali	36	<u>12.438.587</u>	<u>12.068.808</u>	Non-controlling interests
<b>JUMLAH EKUITAS</b>		<b><u>28.449.404</u></b>	<b><u>27.650.006</u></b>	<b>TOTAL EQUITY</b>
<b>JUMLAH LIABILITAS DAN EKUITAS</b>		<b><u>36.857.103</u></b>	<b><u>35.268.302</u></b>	<b>TOTAL LIABILITIES AND EQUITY</b>

Catatan atas laporan keuangan konsolidasian terlampir merupakan bagian yang tidak terpisahkan dari laporan keuangan konsolidasian secara keseluruhan.

The accompanying notes to the consolidated financial statements are an integral part of these consolidated financial statements taken as a whole.

**PT GLOBAL MEDIACOM TBK DAN ENTITAS ANAK**  
**LAPORAN LABA RUGI DAN PENGHASILAN**  
**KOMPREHENSIF LAIN KONSOLIDASIAN**  
**UNTUK PERIODE ENAM BULAN YANG BERAKHIR**  
**PADA TANGGAL 30 JUNI 2024 DAN 2023**  
(Disajikan dalam jutaan Rupiah, kecuali dinyatakan lain)

**PT GLOBAL MEDIACOM TBK AND ITS SUBSIDIARIES**  
**CONSOLIDATED STATEMENT OF PROFIT OR LOSS**  
**AND OTHER COMPREHENSIVE INCOME**  
**FOR THE SIX MONTHS PERIOD ENDED**  
**JUNE 30, 2024 AND 2023**  
*(Expressed in millions Rupiah, unless otherwise stated)*

	Catatan/ Notes	2024	2023	
<b>PENDAPATAN</b>	2x,37	5.478.510	5.908.050	<b>REVENUES</b>
<b>BEBAN LANGSUNG</b>	2x,38	3.081.308	3.447.426	<b>DIRECT COSTS</b>
<b>LABA KOTOR</b>		<b>2.397.202</b>	<b>2.460.624</b>	<b>GROSS PROFIT</b>
Beban umum dan administrasi	39	(1.151.338)	(1.231.448)	General and administrative expenses
Keuntungan (kerugian) kurs mata uang asing – bersih		(23.743)	35.727	Gain (loss) on foreign exchange – net
Beban keuangan	40	(417.854)	(410.025)	Finance charges
Penghasilan bunga		27.080	24.504	Interest income
Lain-lain – bersih	41	71.783	169.311	Other – net
<b>LABA SEBELUM PAJAK</b>		<b>903.130</b>	<b>1.048.693</b>	<b>PROFIT BEFORE TAX</b>
Beban pajak penghasilan	2aa,42	(112.915)	(195.826)	Income tax expenses
<b>LABA BERSIH PERIODE BERJALAN</b>		<b>790.215</b>	<b>852.867</b>	<b>NET INCOME FOR THE PERIOD</b>
<b>PENGHASILAN KOMPREHENSIF LAIN - PERIODE BERJALAN SETELAH PAJAK</b>				<b>OTHER COMPREHENSIVE INCOME FOR THE PERIOD, NET OF TAX</b>
<i>Pos-pos yang akan direklasifikasi ke laba rugi:</i>				<i>Items that may be reclassified subsequently to profit or loss:</i>
Selisih kurs karena penjabaran laporan keuangan dari kegiatan usaha luar negeri		9.183	7.933	Exchange difference on translating foreign operations
<b>Jumlah penghasilan komprehensif lain periode berjalan setelah pajak</b>		<b>9.183</b>	<b>7.933</b>	<b>Total other comprehensive income for the period, net of tax</b>
<b>JUMLAH LABA KOMPREHENSIF PERIODE BERJALAN</b>		<b>799.398</b>	<b>860.800</b>	<b>TOTAL COMPREHENSIVE INCOME FOR THE PERIOD</b>
<b>LABA BERSIH YANG DIATRIBUSIKAN KEPADA:</b>				<b>NET INCOME ATTRIBUTABLE TO:</b>
Pemilik entitas induk		420.436	440.158	Owners of the parent entity
Kepentingan non-pengendali		369.779	412.709	Non-controlling interests
<b>Laba bersih periode berjalan</b>		<b>790.215</b>	<b>852.867</b>	<b>Profit for the period</b>
<b>JUMLAH LABA KOMPREHENSIF YANG DIATRIBUSIKAN KEPADA:</b>				<b>TOTAL COMPREHENSIVE INCOME ATTRIBUTABLE TO:</b>
Pemilik entitas induk		429.619	448.091	Owners of the parent entity
Kepentingan non-pengendali		369.779	412.709	Non-controlling interests
<b>Jumlah laba komprehensif periode berjalan</b>		<b>799.398</b>	<b>860.800</b>	<b>Total comprehensive income for the period</b>
<b>LABA PER SAHAM DASAR</b> (dalam Rupiah penuh)	2bb,43	25,7	26,9	<b>BASIC EARNINGS PER SHARE</b> (in full Rupiah amount)

Catatan atas laporan keuangan konsolidasian terlampir merupakan bagian yang tidak terpisahkan dari laporan keuangan konsolidasian secara keseluruhan.

The accompanying notes to the consolidated financial statements are an integral part of the consolidated financial statements as a whole.

**PT GLOBAL MEDIACOM TBK DAN ENTITAS ANAK  
LAPORAN PERUBAHAN EKUITAS KONSOLIDASIAN  
UNTUK PERIODE ENAM BULAN YANG BERAKHIR  
PADA TANGGAL 30 JUNI 2024 DAN 2023**

(Disajikan dalam jutaan Rupiah, kecuali dinyatakan lain)

**PT GLOBAL MEDIACOM TBK AND ITS SUBSIDIARIES  
STATEMENT OF CHANGES IN CONSOLIDATED EQUITY  
FOR THE SIX MONTHS PERIOD ENDED  
JUNE 30, 2024 AND 2023**

(Expressed in million Rupiah, unless otherwise stated)

Catatan/ Note	Modal ditempatkan dan disetor/ <i>Issued and paid-up capital</i>	Tambahannya modal disetor/ <i>Additional paid-up capital</i>	Modal lain-lain/ Other capital	Transaksi ekuitas dan perubahan ekuitas entitas anak/ <i>Equity transaction and change in equity of subsidiaries</i>	Komponen ekuitas lainnya/ Other components of equity	Saldo laba/ <i>Retained earnings</i>		Modal saham diperoleh kembali/ <i>Treasury stocks</i>	Ekuitas yang diatribusikan kepada pemilik entitas induk/ <i>Equity attributable to the owners of parent entity</i>	Kepentingan non-pengendali/ <i>Non-controlling interests</i>	Jumlah ekuitas/ <i>Total equity</i>	
						Ditentukan penggunaannya/ <i>Appropriated</i>	Tidak ditentukan penggunaannya/ <i>Unappropriated</i>					
<b>Saldo per 1 Januari 2023</b>	<b>1.658.400</b>	<b>1.801.390</b>	<b>8.799</b>	<b>(646.949)</b>	<b>229.101</b>	<b>14.000</b>	<b>12.218.905</b>	<b>(347.895)</b>	<b>14.935.751</b>	<b>11.713.166</b>	<b>26.648.917</b>	<b>Balance at January 1, 2023</b>
Jumlah laba komprehensif	-	-	-	-	7.933	-	440.158	-	448.091	412.709	860.800	Total comprehensive income
Pembentukan cadangan umum	44	-	-	-	-	1.000	(1.000)	-	-	-	-	Allocation for general reserve
Perubahan ekuitas entitas anak	-	-	-	(27.850)	-	-	-	-	(27.850)	-	(27.850)	Change in equity of subsidiaries
<b>Saldo per 30 Juni 2023</b>	<b>1.658.400</b>	<b>1.801.390</b>	<b>8.799</b>	<b>(674.799)</b>	<b>237.034</b>	<b>15.000</b>	<b>12.658.063</b>	<b>(347.895)</b>	<b>15.355.992</b>	<b>12.125.875</b>	<b>27.481.867</b>	<b>Balance at June 30, 2023</b>
<b>Saldo per 1 Januari 2024</b>	<b>1.658.400</b>	<b>1.801.390</b>	<b>8.799</b>	<b>(666.428)</b>	<b>216.475</b>	<b>15.000</b>	<b>12.895.457</b>	<b>(347.895)</b>	<b>15.581.198</b>	<b>12.068.808</b>	<b>27.650.006</b>	<b>Balance at January 1, 2024</b>
Jumlah laba komprehensif	-	-	-	-	9.183	-	420.436	-	429.619	369.779	799.398	Total comprehensive income
Pembentukan cadangan umum	44	-	-	-	-	1.000	(1.000)	-	-	-	-	Allocation for general reserve
<b>Saldo per 30 Juni 2024</b>	<b>1.658.400</b>	<b>1.801.390</b>	<b>8.799</b>	<b>(666.428)</b>	<b>225.658</b>	<b>16.000</b>	<b>13.314.893</b>	<b>(347.895)</b>	<b>16.010.817</b>	<b>12.438.587</b>	<b>28.449.404</b>	<b>Balance at June 30, 2024</b>

Catatan atas laporan keuangan konsolidasian terlampir merupakan bagian yang tidak terpisahkan dari laporan keuangan konsolidasian secara keseluruhan.

The accompanying notes to the consolidated financial statements are an integral part of these consolidated financial statements taken as a whole.

**PT GLOBAL MEDIACOM TBK DAN ENTITAS ANAK  
LAPORAN ARUS KAS KONSOLIDASIAN  
UNTUK PERIODE ENAM BULAN YANG BERAKHIR  
PADA TANGGAL 30 JUNI 2024 DAN 2023**

(Disajikan dalam jutaan Rupiah, kecuali dinyatakan lain)

**PT GLOBAL MEDIACOM TBK AND ITS SUBSIDIARIES  
CONSOLIDATED STATEMENT OF CASH FLOWS  
FOR THE SIX MONTHS PERIOD ENDED  
JUNE 30, 2024 AND 2023**

(Expressed in millions Rupiah, unless otherwise stated)

	Catatan/ Notes	2024	2023	
<b>ARUS KAS DARI AKTIVITAS OPERASI</b>				<b>CASH FLOWS FROM OPERATING ACTIVITIES</b>
Penerimaan kas dari pelanggan		5.314.843	5.905.787	Cash receipts from customers
Pembayaran kas kepada pemasok		(3.109.835)	(3.483.688)	Cash paid to supplier
Pembayaran kas kepada karyawan		(495.372)	(455.225)	Cash paid to employees
Kas dihasilkan dari operasi		1.709.636	1.966.874	Cash generated from operations
Beban bunga dan pajak penghasilan		(585.669)	(583.019)	Income tax and Interest charges
Kas Bersih Diperoleh dari Aktivitas Operasi		1.123.967	1.383.855	Net Cash Provided by Operating Activities
<b>ARUS KAS DARI AKTIVITAS INVESTASI</b>				<b>CASH FLOWS FROM INVESTING ACTIVITIES</b>
Penerimaan bunga		27.080	24.504	Interest received
Penempatan aset keuangan lancar lainnya – bersih		(1.846.494)	(11.192)	Placement in other current financial assets – net
Penempatan uang muka investasi		(145.665)	(253.692)	Placement in investment advances
Kas bersih yang diperoleh pada saat akuisisi		26.288	-	Net cash obtained during acquisition
Penambahan aset tetap dan aset hak guna		(639.570)	(980.440)	Addition of property and equipment and right-of-use assets
Hasil pelepasan aset tetap		222.478	246.688	Proceeds from disposal of property and equipment
Penurunan (kenaikan) aset takberwujud dan aset lainnya		495.013	(96.261)	Decrease (increase) to intangible and other assets
Kas Bersih Digunakan untuk Aktivitas Investasi		(1.860.870)	(1.070.393)	Net Cash Used in Investing Activities
<b>ARUS KAS DARI AKTIVITAS PENDANAAN</b>				<b>CASH FLOWS FROM FINANCING ACTIVITIES</b>
Penambahan utang bank	21	146.222	82.837	Proceeds from bank loans
Pembayaran utang bank	21	(149.888)	(1.600)	Payment of bank loans
Pembayaran pinjaman jangka panjang	28	(466.448)	(302.402)	Payment of long-term loans
Pembayaran liabilitas sewa/ sewa pembiayaan		(7.516)	(4.952)	Payments of lease liabilities/ finance lease obligation
Penerimaan utang obligasi	29	650.000	-	Proceeds from bonds issuance
Penerimaan utang Sukuk Ijarah	30	650.000	-	Proceeds from Sukuk Ijarah issuance
Kas Bersih Diperoleh dari (Digunakan untuk) Aktivitas Pendanaan		822.370	(226.117)	Net Cash Provided by (Used in) Financing Activities
<b>KENAIKAN BERSIH KAS DAN SETARA KAS</b>		<b>85.467</b>	<b>87.345</b>	<b>NET INCREASE IN CASH AND CASH EQUIVALENTS</b>
KAS DAN SETARA KAS AWAL PERIODE		1.997.108	1.376.904	CASH AND CASH EQUIVALENTS AT THE BEGINNING OF THE PERIOD
<b>KAS DAN SETARA KAS AKHIR PERIODE</b>		<b>2.082.575</b>	<b>1.464.249</b>	<b>CASH AND CASH EQUIVALENTS AT THE END OF THE PERIOD</b>

Catatan atas laporan keuangan konsolidasian terlampir merupakan bagian yang tidak terpisahkan dari laporan keuangan konsolidasian secara keseluruhan.

The accompanying notes to the consolidated financial statements are an integral part of the consolidated financial statements as a whole.



**1. UMUM**

**a. Pendirian dan Informasi Umum**

PT Global Mediacom Tbk (Perusahaan) didirikan di Jakarta berdasarkan akta No. 60 tanggal 30 Juni 1981 dan diubah dengan akta No. 81 tanggal 29 Januari 1982 keduanya dari Lukman Kirana, S.H., notaris di Jakarta. Akta pendirian Perusahaan telah disahkan oleh Menteri Hukum dan Hak Asasi Manusia Republik Indonesia dalam Surat Keputusan No. Y.A. 5/84/22 tanggal 22 Mei 1982 serta diumumkan dalam Berita Negara Republik Indonesia No. 54 tanggal 5 Juli 1985, Tambahan No. 912.

Anggaran Dasar Perusahaan mengalami beberapa kali perubahan, terakhir dengan akta No. 120 tanggal 28 Juli 2022 dari Aulia Taufani, S.H., notaris di Jakarta, mengenai perubahan pasal 3 Anggaran Dasar Perusahaan. Akta perubahan tersebut telah disetujui oleh Menteri Hukum dan Hak Asasi Manusia (Menkumham) berdasarkan Keputusan No. AHU-0054141.AH.01.02.TAHUN 2022 tanggal 2 Agustus 2022, terdaftar dalam Daftar Perusahaan No. AHU-0149266.AH.01.11.TAHUN 2022 tanggal 2 Agustus 2022 dan diberitahukan kepada Menkumham berdasarkan Surat No. AHU-AH.01.03-0273800 tanggal 2 Agustus 2022, terdaftar dalam Daftar Perusahaan No. AHU-0149293.AH.01.11.TAHUN 2022 tanggal 2 Agustus 2022.

Sesuai dengan pasal 3 Anggaran Dasar Perusahaan, ruang lingkup kegiatan Perusahaan adalah di bidang industri pengolahan, pertambangan dan penggalian, informasi dan komunikasi, real estat, konstruksi, perdagangan besar dan eceran, dan aktivitas profesional, ilmiah dan teknis.

Kantor pusat Perusahaan berlokasi di MNC Tower, Jalan Kebon Sirih No. 17-19, Jakarta Pusat. Perusahaan memulai kegiatan komersial pada Desember 1982. Pada tanggal 30 Juni 2024 dan 31 Desember 2023 jumlah karyawan Perusahaan dan entitas anak (Grup) masing-masing sebanyak 7.318 karyawan dan 7.686 karyawan.

Perusahaan tergabung dalam kelompok usaha MNC Grup. Pemilik manfaat akhir dari Perusahaan yaitu Hary Tanoesoedibjo dan pengendali Perusahaan adalah PT MNC Asia Holding Tbk. Susunan Komisaris, Direksi, Komite Audit, Sekretaris Perusahaan dan Audit Internal Perusahaan pada tanggal 30 Juni 2024 dan 31 Desember 2023 adalah sebagai berikut:

	30 Juni/ June 30, 2024
<b>Komisaris</b>	
Komisaris Utama	: Rosano Barack
Komisaris Independen	: Beti Puspitasari Santoso Mohamed Idwan Ganie

**1. GENERAL**

**a. Establishment and General Information**

PT Global Mediacom Tbk (the Company) was established in Jakarta based on deed No. 60 dated June 30, 1981 as amended by deed No. 81 dated January 29, 1982, both from Lukman Kirana, S.H., notary in Jakarta. The deed of establishment was approved by the Minister of Law and Human Right of the Republic of Indonesia in his Decision Letter No. Y.A. 5/84/22 dated May 22, 1982 and was published in Supplement No. 912 to the State Gazette of the Republic of Indonesia No. 54 dated July 5, 1985.

The Company's Articles of Association have been amended several times, most recently by deed No. 120 dated July 28, 2022 of Aulia Taufani, S.H., notary in Jakarta concerning the article 3 of the Company's Articles of Association. This notarial deed has been approved by the Minister of Laws and Human Rights (the MOLHR) pursuant to Decree No. No. AHU-0054141.AH.01.02.TAHUN 2022 dated August 2, 2022, registered in the Company Register No. AHU-0149266.AH.01.11.TAHUN 2022 dated August 2, 2022 and notified to the MOLHR pursuant to Letter No. AHU-AH.01.03-0273800 dated August 2, 2022, registered in the Company Register No. AHU-0149293.AH.01.11.TAHUN 2022 dated August 2, 2022.

In accordance with article 3 of the Company's Articles of Association, the scope of its activities is in the fields of manufacturing industry, mining and quarrying, information and communication, real estate, construction, wholesale and retail trade, and professional, scientific and technical activities.

The Company's head office is located at MNC Tower, Jalan Kebon Sirih No. 17-19, Central Jakarta. The Company started its commercial operations in December 1982. At June 30, 2024 and December 31, 2023 the Company and its subsidiaries (the Group) had total employees of 7,318 and 7,686, respectively.

The Company is under MNC Group. The Company's ultimate beneficial owner is Hary Tanoesoedibjo and the Company's controlling interest is PT MNC Asia Holding Tbk. The Company's Commissioners, Directors, Audit Committee, Corporate Secretary and Internal Audit as of June 30, 2024 and December 31, 2023 consisted of the following:

	31 Desember/ December 31, 2023
	<b>Commissioners</b>
Rosano Barack	: President Commissioner
Beti Puspitasari Santoso Mohamed Idwan Ganie	: Independent Commissioners

**PT GLOBAL MEDIACOM TBK DAN ENTITAS ANAK  
CATATAN ATAS LAPORAN KEUANGAN KONSOLIDASIAN  
30 JUNI 2024 DAN 31 DESEMBER 2023  
DAN UNTUK PERIODE ENAM BULAN YANG BERAKHIR  
PADA TANGGAL 30 JUNI 2024 DAN 2023**

(Disajikan dalam jutaan Rupiah, kecuali dinyatakan lain)

**PT GLOBAL MEDIACOM TBK AND ITS SUBSIDIARIES  
NOTES TO CONSOLIDATED FINANCIAL STATEMENTS  
JUNE 30, 2024 AND DECEMBER 31, 2023  
AND FOR THE SIX MONTHS PERIOD ENDED  
JUNE 30, 2024 AND 2023**

(Expressed in million Rupiah, unless otherwise stated)

	30 Juni/ <i>June 30, 2024</i>	31 Desember/ <i>December 31, 2023</i>	
<u>Direksi</u>			<u>Directors</u>
Direktur Utama	: Hary Tanoesoedibjo	Hary Tanoesoedibjo	: President Director
Direktur	: Indra Pudjiastuti Syafriil Nasution Christophorus Taufik Siswandi Ruby Panjaitan	Indra Pudjiastuti Syafriil Nasution Christophorus Taufik Siswandi Ruby Panjaitan	: Directors
<u>Komite Audit</u>			<u>Audit Committee</u>
Ketua	: Beti Puspitasari Santoso	Beti Puspitasari Santoso	: Chairman
Anggota	: Agus Mulyanto Mohamed Idwan Ganie	Agus Mulyanto Mohamed Idwan Ganie	: Members
Sekretaris Perusahaan	: Christophorus Taufik Siswandi	Christophorus Taufik Siswandi	: Corporate Secretary
Audit Internal	: Harangan Pokki	Harangan Pokki	: Internal Audit
Personil manajemen kunci Grup adalah anggota dewan komisaris dan direksi Perusahaan dan entitas anak.		Key management personnel of the Group are members of the board of commissioners and board of directors of the Company and subsidiaries.	

**b. Perizinan**

Entitas anak telah memperoleh perizinan dalam bidang industri media sebagai berikut:

MNCSV telah memperoleh izin dari Menteri Penerangan dengan surat keputusan No. 1848/RTF/K/XI/1993 tanggal 3 November 1993 dan No. 2142/RTF/K/XII/1995 tanggal 14 Desember 1995, untuk menyalurkan program televisi seperti CNN, HBO, ESPN, Discovery, TNT& Cartoon Network, Star Plus General Entertainment, Prime Sports, BBC World Service TV, CNBC Asia News Service, NBC Superchannel, Discovery, Channel (V) Int'l Music, Channel (V) Indo/English Contermp Music, Star TV Movies International, Bahasa Indonesia Movie Channel. Keputusan ini telah diperbaharui dengan izin dari Menteri Komunikasi dan Informatika Republik Indonesia dengan Surat Keputusan No. 40/KEP/M.KOMINFO/01/2010 tanggal 27 Januari 2010.

Pada tahun 2014, MNCSV mengajukan permohonan rencana penambahan program siaran dan telah disetujui oleh Direktorat Jenderal Penyelenggaraan Pos dan Informatika. Direktorat Jenderal Penyelenggaraan Pos dan Informatika telah mencatat perubahan tersebut dalam Database Perizinan Penyiaran berdasarkan surat Menteri Komunikasi dan Informatika Republik Indonesia No. B-275/M.KOMINFO/PI.03.02/3/2015 tanggal 27 Maret 2015.

Pada tahun 2020, MNCSV telah mengajukan permohonan perpanjangan Izin Penyelenggaraan Penyiaran (IPP) dengan Keputusan Menteri Komunikasi dan Informatika Republik Indonesia (Kominfo) Nomor 439/T.04.03/2019 dengan masa berlaku IPP Tanggal 27 Januari 2020 s.d Januari 2030.

**b. License**

Subsidiaries obtained their media industry licenses as follows:

MNCSV has obtained approvals from the Ministry of Information in his Decision Letter No. 1848/RTF/K/XI/1993 dated November 3, 1993 and Decision Letter No. 2142/RTF/K/XII/1995 dated December 14, 1995, to broadcast television programs such as CNN, HBO, ESPN, Discovery, TNT& Cartoon Network, Star Plus General Entertainment, Prime Sports, BBC World Service TV, CNBC Asia News Service, NBC Superchannel, Discovery, Channel (V) Int'l Music, Channel (V) Indo/English Contermp Music, Star TV Movies International, Bahasa Indonesia Movie Channel. This approvals have been renewed with approval from the Ministry of Comunication and Information of Republic Indonesia with Decision Letter No. 40/KEP/M.KOMINFO/01/2010 dated January 27, 2010.

In 2014, MNCSV has applied for the additional of broadcasting programs and has been approved by the Directorate General of Post and Information. Directorate General of Post and Information had been recorded those changes in the Broadcasting License Database based on the letter from the Minister of Communications and Information of the Republic of Indonesia No. B-275/M.KOMINFO/PI.03.02/3/2015 dated March 27, 2015.

In 2020, MNCSV has applied for an extension of the Broadcasting Implementation License (IPP) with the Decree of the Minister of Communication and Informatics of the Republic of Indonesia (Kominfo) Number 439/T.04.03/2019 with the validity period of IPP dated January 27, 2020, to January 2030.

PT Rajawali Citra Televisi Indonesia (RCTI) telah memperoleh izin dari Menteri Komunikasi dan Informatika Republik Indonesia dengan Surat Keputusan No. 105/KEP/M.KOMINFO/10/2006 tanggal 16 Oktober 2006 tentang izin penyelenggaraan penyiaran lembaga penyiaran swasta jasa penyiaran televisi. Izin tersebut telah diperpanjang dengan Surat Keputusan No. 1813 Tahun 2016 tanggal 13 Oktober 2016.

PT MNC Televisi Indonesia (d/h. PT Cipta Televisi Pendidikan Indonesia (MNCTV)) telah memperoleh izin dari Menteri Komunikasi dan Informatika Republik Indonesia dengan Surat Keputusan No. 154/KEP/M.KOMINFO/10/2006 tanggal 16 Oktober 2006 tentang izin penyelenggaraan penyiaran lembaga penyiaran swasta jasa penyiaran televisi. Izin tersebut telah diperpanjang dengan Surat Keputusan No. 1814 Tahun 2016 tanggal 13 Oktober 2016.

PT Global Informasi Bermutu (GTV) telah memperoleh izin dari Menteri Komunikasi dan Informatika Republik Indonesia dengan Surat Keputusan No. 106/KEP/M.KOMINFO/10/2006 tanggal 16 Oktober 2006 tentang izin penyelenggaraan penyiaran lembaga penyiaran swasta jasa penyiaran televisi. Izin tersebut telah diperpanjang dengan Surat Keputusan No. 1815 Tahun 2016 tanggal 13 Oktober 2016.

PT Deli Media Televisi (DTV) telah memperoleh izin dari Menteri Komunikasi dan Informatika Republik Indonesia dengan Surat Keputusan No. 707 Tahun 2013 tanggal 12 Agustus 2013 tentang izin penyelenggaraan penyiaran lembaga penyiaran swasta jasa penyiaran televisi. Izin tersebut telah diperpanjang dengan Surat Keputusan No. 337/T.02.02/2023 Tahun 2023 tanggal 7 Juni 2023.

PT Global Telekomunikasi Terpadu (GTT) telah memperoleh izin dari Menteri Komunikasi dan Informatika Republik Indonesia dengan Surat Keputusan No. 644/KEP/M.KOMINFO/12/2011 tanggal 14 Desember 2011 tentang izin penyelenggaraan penyiaran lembaga penyiaran swasta jasa penyiaran televisi. Izin tersebut telah diperpanjang dengan Surat Keputusan No. 79/T.02.03/2021 tanggal 14 Desember 2021.

Izin penyelenggaraan penyiaran lembaga penyiaran swasta jasa penyiaran televisi yang dikeluarkan oleh Menteri Komunikasi dan Informatika Republik Indonesia untuk entitas anak di atas berlaku selama 10 tahun sejak tanggal Surat Keputusan diterbitkan dan dapat diperpanjang.

*PT Rajawali Citra Televisi Indonesia (RCTI) has obtained a license from the Ministry of Communication and Information of Republic Indonesia with Decision Letter No. 105/KEP/M.KOMINFO/10/2006 dated October 16, 2006 to engage in private television broadcast activities. This license has been renewed through Decision Letter No. 1813 Year 2016 dated October 13, 2016.*

*PT MNC Televisi Indonesia (formerly PT Cipta Televisi Pendidikan Indonesia (MNCTV)) has obtained a license from the Ministry of Communication and Information of Republic Indonesia with Decision Letter No. 154/KEP/M.KOMINFO/10/2006 dated October 16, 2006 to engage in private television broadcast activities. This license has been renewed through Decision Letter No. 1814 Year 2016 dated October 13, 2016.*

*PT Global Informasi Bermutu (GTV) has obtained a license from the Ministry of Communication and Information of Republic Indonesia with Decision Letter No. 106/KEP/M.KOMINFO/10/2006 dated October 16, 2006 to engage in private television broadcast services activities. This license has been renewed through Decision Letter No. 1815 Year 2016 dated October 13, 2016.*

*PT Deli Media Televisi (DTV) has obtained a license from the Ministry of Communication and Information of Republic Indonesia with Decision Letter No. 707 Year 2013 dated August 12, 2013 to engage in private television broadcast services activities. This license has been renewed through Decision Letter No. 337/T.02.02/2023 Year 2023 dated June 7, 2023.*

*PT Global Telekomunikasi Terpadu (GTT) has obtained a license from the Ministry of Communication and Information of Republic Indonesia with Decision Letter No. 644/KEP/M.KOMINFO/12/2011 dated December 14, 2011 to engage in private television broadcast services activities. This license has been renewed through Decision Letter No. 79/T.02.03/2021 dated December 14, 2021.*

*Permission to engage in private television broadcast activities issued by the Ministry of Communication and Information of Republic Indonesia for subsidiaries have a term of 10 years since the date of Decision Letter issued and could be renewed.*

**c. Penawaran Umum Efek Perusahaan**

Pada tanggal 20 Juni 1995, Perusahaan memperoleh pernyataan efektif dari Ketua Badan Pengawas Pasar Modal dan lembaga keuangan (sekarang Otoritas Jasa Keuangan) dengan suratnya No. S-795/PM/1995 untuk melakukan Penawaran Umum kepada masyarakat atas 200 juta saham Perusahaan dengan nilai nominal Rp500 per saham dan harga penawaran Rp1.250 per saham. Saham-saham tersebut dicatatkan pada Bursa Efek Indonesia pada tanggal 17 Juli 1995.

Pada tanggal 8 Juni 2004, Perusahaan memperoleh pernyataan efektif dari Ketua Badan Pengawas Pasar Modal (sekarang Otoritas Jasa Keuangan) dengan suratnya No. S-1648/PM/2004 untuk melakukan Penawaran Umum Terbatas I dengan hak memesan efek terlebih dahulu kepada para pemegang saham sebanyak-banyaknya 308.798.987 saham Perusahaan dengan nilai nominal Rp500 per saham dan harga penawaran Rp2.500 per saham. Saham-saham tersebut dicatatkan pada Bursa Efek Indonesia pada tanggal 23 Juni 2004.

Pemecahan nilai nominal saham dari Rp500 per saham menjadi Rp100 per saham telah dicatatkan pada Bursa Efek Indonesia tanggal 27 April 2007 sehingga jumlah saham Perusahaan menjadi 13.018.201.550 lembar.

Penambahan saham baru tanpa hak memesan efek terlebih dahulu sebanyak 685.168.503 saham telah dicatatkan pada Bursa Efek Indonesia tanggal 22 Juni 2007.

Penambahan saham baru tanpa hak memesan efek terlebih dahulu masing-masing sebanyak 811.267.755 saham dan 324.622.109 saham telah dicatatkan pada Bursa Efek Indonesia pada tanggal 28 Januari 2019 dan 28 Maret 2019 (Catatan 32).

Penambahan saham baru tanpa hak memesan efek terlebih dahulu masing-masing sebanyak 700.000.000 saham dan 549.486.300 saham telah dicatatkan pada Bursa Efek Indonesia pada tanggal 24 Agustus 2020 dan 17 September 2020 (Catatan 32).

Pada tanggal 30 Juni 2024 dan 31 Desember 2023, saham Perusahaan masing-masing sebanyak 16,583,997,586 saham telah dicatatkan pada Bursa Efek Indonesia.

**c. Public Offering of the Company's Shares**

*On June 20, 1995, the Company obtained the effective notice from the Chairman of The Capital Market and Financial Institution Supervisory Agency (presently the Financial Services Authority) in his letter No. S-795/PM/1995 for the Initial Public Offering of 200 million shares with par value of Rp500 per share, at an offering price of Rp1,250 per share. These shares were listed on the Indonesia Stock Exchange on July 17, 1995.*

*On June 8, 2004, the Company obtained the effective notice from the Chairman of The Capital Market Supervisory Agency (presently the Financial Services Authority) in his letter No. S-1648/PM/2004 for the Limited Offering I of a maximum of 308,798,987 shares through Rights Issue with preemptive rights to the stockholders with par value of Rp500 per share, at an offering price of Rp2,500 per share. These shares were listed on the Indonesia Stock Exchange on June 23, 2004.*

*Stock split through reduction of par value per share from Rp500 per share to Rp100 per share were listed on the Indonesia Stock Exchange on April 27, 2007, therefore the number of shares become 13,018,201,550 shares.*

*Addition of new shares without pre-emptive rights amounted to 685,168,503 shares have been listed on the Indonesia Stock Exchange on June 22, 2007.*

*Addition of new shares without pre-emptive rights amounted to 811,267,755 shares and 324,622,109 shares have been listed on the Indonesia Stock Exchange on January 28, 2019 and March 28, 2019, respectively (Note 32).*

*Addition of new shares without pre-emptive rights amounted to 700,000,000 shares and 549,486,300 shares have been listed on the Indonesia Stock Exchange on August 24, 2020 and September 17, 2020, respectively (Note 32).*

*As of June 30, 2024 and December 31, 2023, the Company's shares totaling to 16,583,997,586 shares, respectively, have been listed on the Indonesian Stock Exchange.*

**d. Penawaran Umum Obligasi**

Pada tanggal 21 Juni 2017, Perusahaan memperoleh pernyataan efektif dari Otoritas Jasa Keuangan dengan suratnya No. S-342/D.04/2017 untuk melakukan Penawaran Umum Obligasi Berkelanjutan I Global Mediacom Tahun 2017 dengan Tingkat Bunga Tetap dengan jumlah pokok sebanyak-banyaknya Rp1.100.000 juta, dimana Obligasi tersebut tercatat di Bursa Efek Indonesia. Dalam rangka penerbitan obligasi ini, PT Bank Rakyat Indonesia (Persero) Tbk bertindak sebagai wali amanat (Catatan 29).

Pada tanggal 21 Juni 2017, Perusahaan memperoleh pernyataan efektif dari Otoritas Jasa Keuangan dengan suratnya No. S-342/D.04/2017 untuk melakukan Penawaran Umum Sukuk Ijarah Berkelanjutan I Global Mediacom Tahun 2017 dengan Cicilan Ijarah dengan jumlah sebesar Rp400.000 juta, dimana Sukuk tersebut tercatat di Bursa Efek Indonesia. Dalam rangka penerbitan obligasi dan sukuk ini, PT Bank Rakyat Indonesia (Persero) Tbk bertindak sebagai wali amanat (Catatan 30).

Pada tanggal 31 Agustus 2020, Perusahaan memperoleh pernyataan efektif dari Otoritas Jasa Keuangan dengan suratnya No. S-235/D.04/2020 untuk melakukan Penawaran Umum Obligasi Berkelanjutan II Global Mediacom Tahun 2020 dengan Tingkat Bunga Tetap dengan jumlah pokok sebanyak-banyaknya Rp1.400.000 juta, dimana Obligasi tersebut tercatat di Bursa Efek Indonesia. Dalam rangka penerbitan obligasi ini, PT Bank Bukopin Tbk bertindak sebagai wali amanat (Catatan 29).

Pada tanggal 31 Agustus 2020, Perusahaan memperoleh pernyataan efektif dari Otoritas Jasa Keuangan dengan suratnya No. S-235/D.04/2020 untuk melakukan Penawaran Umum Sukuk Ijarah Berkelanjutan II Global Mediacom Tahun 2020 dengan Cicilan Ijarah dengan jumlah sebesar Rp600.000 juta, dimana Sukuk tersebut tercatat di Bursa Efek Indonesia. Dalam rangka penerbitan obligasi dan sukuk ini, PT Bank Bukopin Tbk bertindak sebagai wali amanat (Catatan 30).

Pada tanggal 24 Juni 2022, Perusahaan memperoleh pernyataan efektif dari Otoritas Jasa Keuangan dengan suratnya No. S-106/D.04/2022 untuk melakukan Penawaran Umum Obligasi Berkelanjutan III Global Mediacom Tahun 2022 dengan Tingkat Bunga Tetap dengan jumlah pokok sebanyak-banyaknya Rp1.300.000 juta, dimana Obligasi tersebut tercatat di Bursa Efek Indonesia. Dalam rangka penerbitan obligasi ini, PT Bank Rakyat Indonesia (Persero) Tbk bertindak sebagai wali amanat (Catatan 29).

**d. Public Offering of Bonds**

*On June 21, 2017, the Company obtained an effective notice from the Financial Services Authority in his letter No. S-342/D.04/2017 for the Public Offering of Global Mediacom Sustainable Bonds I Year 2017 with Fixed Interest Rate and maximum principal amount of Rp1,100,000 million which Bond and Sukuk Ijarah were listed on the Indonesia Stock Exchange. In relation to the issuance of the bonds, PT Bank Rakyat Indonesia (Persero) Tbk acted as trustee (Note 29).*

*On June 21, 2017, the Company obtained an effective notice from the Financial Services Authority in his letter No. S-342/D.04/2017 for the Public Offering of Global Mediacom Sustainable Sukuk Ijarah I Year 2017 with Installment Ijarah amounting Rp400,000 million, which Sukuk Ijarah were listed on the Indonesia Stock Exchange. In relation to the issuance of the bonds, PT Bank Rakyat Indonesia (Persero) Tbk acted as trustee (Note 30).*

*On August 31, 2020, the Company obtained an effective notice from the Financial Services Authority in his letter No. S-235/D.04/2020 for the Public Offering of Global Mediacom Sustainable Bonds II Year 2020 with Fixed Interest Rate and maximum principal amount of Rp1,400,000 million which Bond were listed on the Indonesia Stock Exchange. In relation to the issuance of the bonds, PT Bank Bukopin Tbk acted as trustee (Note 29).*

*On August 31, 2020, the Company obtained an effective notice from the Financial Services Authority in his letter No. S-235/D.04/2020 for the Public Offering of Global Mediacom Sustainable Sukuk Ijarah II Year 2020 with Installment Ijarah amounting Rp600,000 million, which Sukuk Ijarah were listed on the Indonesia Stock Exchange. In relation to the issuance of the bonds, PT Bank Bukopin Tbk acted as trustee (Note 30).*

*On June 24, 2022, the Company obtained an effective notice from the Financial Services Authority in his letter No. S-106/D.04/2022 for the Public Offering of Global Mediacom Sustainable Bonds III Year 2022 with Fixed Interest Rate and maximum principal amount of Rp1,300,000 million which Bond were listed on the Indonesia Stock Exchange. In relation to the issuance of the bonds, PT Bank Rakyat Indonesia (Persero) Tbk acted as trustee (Note 29).*

**PT GLOBAL MEDIACOM TBK DAN ENTITAS ANAK  
CATATAN ATAS LAPORAN KEUANGAN KONSOLIDASIAN  
30 JUNI 2024 DAN 31 DESEMBER 2023  
DAN UNTUK PERIODE ENAM BULAN YANG BERAKHIR  
PADA TANGGAL 30 JUNI 2024 DAN 2023**

(Disajikan dalam jutaan Rupiah, kecuali dinyatakan lain)

**PT GLOBAL MEDIACOM TBK AND ITS SUBSIDIARIES  
NOTES TO CONSOLIDATED FINANCIAL STATEMENTS  
JUNE 30, 2024 AND DECEMBER 31, 2023  
AND FOR THE SIX MONTHS PERIOD ENDED  
JUNE 30, 2024 AND 2023**

(Expressed in million Rupiah, unless otherwise stated)

Pada tanggal 24 Juni 2022, Perusahaan memperoleh pernyataan efektif dari Otoritas Jasa Keuangan dengan suratnya No. S-106/D.04/2022 untuk melakukan Penawaran Umum Sukuk Ijarah Berkelanjutan III Global Mediacom Tahun 2022 dengan Cicilan Ijarah dengan jumlah sebesar Rp900.000 juta, dimana Sukuk tersebut tercatat di Bursa Efek Indonesia. Dalam rangka penerbitan sukuk ini, PT Bank Rakyat Indonesia (Persero) Tbk bertindak sebagai wali amanat (Catatan 30).

Pada tanggal 27 Juni 2023, Perusahaan memperoleh pernyataan efektif dari Otoritas Jasa Keuangan dengan suratnya No. S-165/D.04/2023 untuk melakukan Penawaran Umum Obligasi Berkelanjutan IV Global Mediacom Tahun 2023 dengan Tingkat Bunga Tetap dengan jumlah pokok sebanyak-banyaknya Rp1.500.000 juta, dimana Obligasi tersebut tercatat di Bursa Efek Indonesia. Dalam rangka penerbitan obligasi ini, PT Bank Rakyat Indonesia (Persero) Tbk bertindak sebagai wali amanat (Catatan 29).

Pada tanggal 27 Juni 2023, Perusahaan memperoleh pernyataan efektif dari Otoritas Jasa Keuangan dengan suratnya No. S-165/D.04/2023 untuk melakukan Penawaran Umum Sukuk Ijarah Berkelanjutan IV Global Mediacom Tahun 2023 dengan Cicilan Ijarah dengan jumlah sebesar Rp1.500.000 juta, dimana Sukuk tersebut tercatat di Bursa Efek Indonesia. Dalam rangka penerbitan sukuk ini, PT Bank Rakyat Indonesia (Persero) Tbk bertindak sebagai wali amanat (Catatan 30).

On June 24, 2022, the Company obtained an effective notice from the Financial Services Authority in his letter No. S-106/D.04/2022 for the Public Offering of Global Mediacom Sustainable Sukuk Ijarah III Year 2022 with Installment Ijarah amounting to Rp900,000 million which Sukuk Ijarah were listed on the Indonesia Stock Exchange. In relation to the issuance of the bonds, PT Bank Rakyat Indonesia (Persero) Tbk acted as trustee (Note 30).

On June 27, 2023, the Company obtained an effective notice from the Financial Services Authority in his letter No. S-165/D.04/2023 for the Public Offering of Global Mediacom Sustainable Bonds IV Year 2023 with Fixed Interest Rate and maximum principal amount of Rp1,500,000 million which Bond were listed on the Indonesia Stock Exchange. In relation to the issuance of the bonds, PT Bank Rakyat Indonesia (Persero) Tbk acted as trustee (Note 29).

On June 27, 2023, the Company obtained an effective notice from the Financial Services Authority in his letter No S-165/D.04/2023 for the Public Offering of Global Mediacom Sustainable Sukuk Ijarah IV Year 2023 with Installment Ijarah amounting to Rp1,500,000 million which Sukuk Ijarah were listed on the Indonesia Stock Exchange. In relation to the issuance of the bonds, PT Bank Rakyat Indonesia (Persero) Tbk acted as trustee (Note 30).

**e. Entitas Anak**

Rincian entitas anak Perusahaan pada akhir periode pelaporan adalah sebagai berikut:

**e. Consolidated Subsidiaries**

Details of the Company's subsidiaries at the end of the reporting period are as follows:

Entitas anak/ The subsidiaries	Domisili/ Domicile	Persentase kepemilikan/ Percentage of ownership		Tahun operasi komersial/ Start of commercial operations	Jumlah aset sebelum eliminasi Total assets before elimination	
		30 Juni/ June 30, 2024	31 Desember/ December 31, 2023		30 Juni/ June 30, 2024	31 Desember/ December 31, 2023
		(%)	(%)			
<b>FTA dan konten/FTA and content</b>						
PT Media Nusantara Citra Tbk (MNC) dan entitas anak/and its subsidiaries	Jakarta	52,67	52,67	1997	23.544.525	22.765.563
PT Rajawali Citra Televisi Indonesia (RCTI) *)	Jakarta	100,00	100,00	1989	6.869.584	6.419.746
PT Global Informasi Bermutu (GTV) *)	Jakarta	100,00	100,00	2002	1.815.554	1.865.513
PT MNC Televisi Indonesia (MNCTV) *)	Jakarta	87,07	87,07	1990	5.940.197	5.583.883
PT MNC Televisi Network (MTN) dan entitas anak/and its subsidiaries *)	Jakarta	100,00	100,00	2008	2.270.765	2.204.100
PT Deli Media Televisi (DTV) *)	Medan	90,00	90,00	2008	5.905	6.271
PT Global Telekomunikasi Terpadu (GTT) *)	Semarang	49,00	49,00	2008	3.564	2.828
PT Tivi Bursa Indonesia (TBI) *)	Jakarta	55,00	55,00	2015	35.105	22.736
PT Media Semesta Sumatera *)	Jakarta	99,99	99,99	2017	122.120	122.078
PT Media Semesta Bangka *)	Jakarta	99,99	99,99	2017	100.452	100.449
PT Media Semesta Lampung *)	Jakarta	99,99	99,99	2017	54.446	54.698
PT Media Semesta Jakarta *)	Jakarta	99,99	99,99	2017	255.865	257.036
PT Media Semesta Jabar *)	Jakarta	99,99	99,99	2017	50.707	50.712
PT Media Semesta Matahari *)	Jakarta	99,99	99,99	2017	16.112	16.112
PT Media Semesta Bali *)	Jakarta	99,99	99,99	2017	67.639	70.054
PT Media Semesta Nusa *)	Jakarta	99,99	99,99	2017	79.805	79.938
PT Media Semesta Kalimantan *)	Jakarta	99,99	99,99	2017	115.698	115.845
PT Media Semesta Sulawesi *)	Jakarta	99,99	99,99	2017	44.648	44.544
PT Media Semesta Makassar *)	Jakarta	99,99	99,99	2017	38.018	38.128
PT Media Semesta Permata *)	Jakarta	99,99	99,99	2017	91.283	91.363

**PT GLOBAL MEDIACOM TBK DAN ENTITAS ANAK  
CATATAN ATAS LAPORAN KEUANGAN KONSOLIDASIAN  
30 JUNI 2024 DAN 31 DESEMBER 2023  
DAN UNTUK PERIODE ENAM BULAN YANG BERAKHIR  
PADA TANGGAL 30 JUNI 2024 DAN 2023  
(Disajikan dalam jutaan Rupiah, kecuali dinyatakan lain)**

**PT GLOBAL MEDIACOM TBK AND ITS SUBSIDIARIES  
NOTES TO CONSOLIDATED FINANCIAL STATEMENTS  
JUNE 30, 2024 AND DECEMBER 31, 2023  
AND FOR THE SIX MONTHS PERIOD ENDED  
JUNE 30, 2024 AND 2023  
(Expressed in million Rupiah, unless otherwise stated)**

Entitas anak/ The subsidiaries	Domisili/ Domicile	Persentase kepemilikan/ Percentage of ownership		Tahun operasi komersial/ Start of commercial operations	Jumlah aset sebelum eliminasi Total assets before elimination	
		30 Juni/ June 30, 2024	31 Desember/ December 31, 2023		30 Juni/ June 30, 2024	31 Desember/ December 31, 2023
		(%)	(%)			
<b>FTA dan konten/FTA and content</b>						
PT MNC Multimedia Networks (MMN) dan entitas anak/ and its subsidiaries *)	Jakarta	99,43	99,43	2005	185.258	186.728
PT Radio Trijaya Shakti (RTS) dan entitas entitas/and its subsidiaries *)	Jakarta	95,00	95,00	1971	35.528	37.278
PT Radio Prapanca Buana Suara (RPBS) *)	Medan	91,60	91,60	1978	1.097	1.355
PT Radio Mancasuara (RM) *)	Bandung	100,00	100,00	1971	1.238	1.518
PT Radio Swara Caraka Ria (RSCR) *)	Semarang	100,00	100,00	1971	611	824
PT Radio Efkindo (RE) *)	Yogyakarta	70,00	70,00	1999	1.017	1.184
PT Radio Tjakra Awigra (RCA) *)	Surabaya	100,00	100,00	1971	1.593	2.320
PT Radio Suara Monalisa (RSM) *)	Jakarta	90,00	90,00	1971	11.242	11.917
PT Mediawisata Sariasih (MS) *)	Bandung	100,00	100,00	2007	206	262
PT Radio Arief Rahman Hakim (RARH) *)	Jakarta	100,00	100,00	2007	16.031	15.990
PT Radio Sabda Sosok Sohor (RSSS) *)	Jakarta	100,00	100,00	1981	6.423	7.060
PT MNC Digital Entertainment Tbk (MSIN) dan entitas anak/and its subsidiaries *)	Jakarta	85,05	85,05	2001	6.959.118	6.739.478
PT Mediate Indonesia (MI) *) dan entitas anak/ and its subsidiaries	Jakarta	99,90	99,90	2001	225.576	177.005
PT Multi Media Integrasi (MMI) *)	Jakarta	99,00	99,00	2018	10.491	6.984
PT MNC Pictures (MNCP) *) dan entitas anak/ and its subsidiaries	Jakarta	99,99	99,99	2009	2.652.774	2.620.367
PT MNC Movieland Indonesia (MVI) *)	Bogor	99,99	99,99	2014	1.209.442	1.197.430
PT Star Media Nusantara (SMN) *) dan entitas anak/ and its subsidiaries	Jakarta	99,99	99,99	2007	254.633	225.782
PT Star Cipta Musikindo (SCM) *)	Jakarta	90,00	90,00	2016	9.414	7.892
PT Suara Mas Abadi (SMA) *)	Jakarta	92,00	92,00	2011	94.484	89.185
PT Swara Bintang Abadi (SBA) *)	Jakarta	80,00	80,00	2020	1.908	1.653
PT MNC Infotainment Indonesia (MII) *)	Jakarta	99,99	99,99	2017	52.998	47.597
PT MNC Film Indonesia (MFI) *)	Jakarta	99,99	99,99	2017	21.901	21.908
PT Asia Media Productions (AMP) *)	Jakarta	70,00	70,00	2018	58.625	54.323
PT MNC Lisensi Internasional (MLI) *)	Jakarta	99,99	99,99	2013	16.062	13.415
PT Blockbuster Media Visual (BMV) *)	Jakarta	98,82	98,82	2020	19.590	19.834
PT Esports Star Indonesia (ESI) *)	Jakarta	80,00	80,00	2021	64.596	64.364
PT MNC Digital Indonesia (MNCD) *) dan entitas anak/and its subsidiaries	Jakarta	99,99	99,99	2018	1.716.695	1.637.854
PT MNC Metube Indonesia *)	Jakarta	99,99	99,99	Belum beroperasi	10.000	10.000
MNC Digital Limited (MDL) *)	British Virgin Islands	100,00	100,00	2021	205.486	192.947
PT MNC Portal Indonesia dan entitas anak/ and its subsidiaries *)	Jakarta	99,99	99,99	2020	559.463	1.064.997
PT MNI Global (MNIG) *)	Jakarta	99,99	99,99	2005	6.172	6.172
PT MNC Okezone Networks (Okezone) *)	Jakarta	99,99	99,99	2006	208.547	206.334
PT Media Nusantara Informasi (MNI) dan entitas anak/and its subsidiary *)	Jakarta	99,99	99,99	2005	125.056	111.527
PT Menado Nusantara Informasi (MENI) *)	Manado	99,00	99,00	2014	4.053	4.053
PT Sindonews Portal Indonesia (SPI) *)	Jakarta	99,99	99,99	2011	174.031	175.031
PT Inews Digital Indonesia *)	Jakarta	99,99	99,99	2019	175.849	174.025
PT Highend Multimedia Indonesia (MNIE) *)	Jakarta	60,00	60,00	2008	4.372	4.354
PT MNC Media Baru *)	Jakarta	99,99	99,99	2021	28.344	28.735
PT MNC OTT Network (OTT) *) dan entitas anak/ and its subsidiaries	Jakarta	99,99	99,99	2011	1.340.194	1.237.981
PT Anak Muda Group *)	Jakarta	57,14	57,14	2013	15.723	17.028
PT MNC Media Utama (MMU) *)	Jakarta	99,99	99,99	Belum beroperasi	15.000	15.000
MNC International Middle East Limited (MIMEL) dan entitas anak/and its subsidiaries *)	Dubai	100,00	100,00	2007	2.237.115	2.229.736
Linktone International Limited (LIL) dan entitas anak/and its subsidiary *)	Dubai	100,00	100,00	2010	3.736	3.724
MNC Innoform Pte. Ltd (Innoform) dan entitas anak/and its subsidiary *)	Singapura/ Singapore	87,50	87,50	2001	22.829	22.751
PT MNC Media Investasi (MMI) *)	Jakarta	99,99	99,99	2016	581.089	742.489
<b>TV Berbayar dan broadband/ Pay TV and broadband</b>						
PT MNC Vision Networks Tbk (MVN) dan entitas anak/and its subsidiary *)	Jakarta	60,67	60,67	2007	9.088.680	9.478.406
PT MNC Sky Vision Tbk (MNCSV) *) dan entitas anak/and its subsidiaries	Jakarta	91,89	91,89	1988	2.844.850	3.033.491
PT Media Citra Indostar (MCI) *)	Jakarta	99,99	99,99	1999	612.169	613.687
PT Mitra Operator Lokal (MOL) *) dan entitas anak/and its subsidiaries	Jakarta	99,99	99,99	2001	150.260	150.250
PT AMG Kundur Vision *)	Batam	80,00	80,00	2019	22.840	23.107
PT Punggawa Utama Sorong Media (Punggawa) *)	Sorong	80,00	80,00	2020	1.301	1.344
PT MNC Kabel Mediakom (MKM) *)	Jakarta	99,99	99,99	2014	4.341.705	4.407.504
PT Nusantara Vision (NV) *)	Jakarta	99,99	99,99	2006	25.634	27.158
PT Digital Vision Nusantara (DVN) *)	Jakarta	99,99	99,99	2013	330.015	244.931
Ansats Broadcast Sdn. Bhd. (ABSB) *)	Kuala Lumpur	56,00	-	1998	35.944	-
<b>Lain-lain/Others</b>						
Global Mediacom International Ltd. (GMI) dan entitas anak/and its subsidiaries	Dubai	100,00	100,00	2012	148.684	143.543
PT Infokom Elektrindo (Infokom)	Jakarta	99,99	99,99	1998	1.191.348	1.174.954
PT MNC GS Homeshopping (MNC Shop)	Jakarta	60,00	60,00	2013	39.252	39.252
Universal Media Holding Corporation (Universal)	Cayman Islands	100,00	100,00	2007	194.895	39.355
BMTR Media Limited (BML) *)	Hong Kong	81,06	81,06	2020	476.679	468.859
BMTR Digital Limited (BDL) *)	Hong Kong	81,06	81,06	2002	299.881	298.998

\*) Pemilikan tidak langsung/Indirect ownership

**PT GLOBAL MEDIACOM TBK DAN ENTITAS ANAK  
CATATAN ATAS LAPORAN KEUANGAN KONSOLIDASIAN  
30 JUNI 2024 DAN 31 DESEMBER 2023  
DAN UNTUK PERIODE ENAM BULAN YANG BERAKHIR  
PADA TANGGAL 30 JUNI 2024 DAN 2023**

(Disajikan dalam jutaan Rupiah, kecuali dinyatakan lain)

**PT GLOBAL MEDIACOM TBK AND ITS SUBSIDIARIES  
NOTES TO CONSOLIDATED FINANCIAL STATEMENTS  
JUNE 30, 2024 AND DECEMBER 31, 2023  
AND FOR THE SIX MONTHS PERIOD ENDED  
JUNE 30, 2024 AND 2023**

(Expressed in million Rupiah, unless otherwise stated)

RCTI, GTV, MNCTV dan MTN memiliki secara langsung dan tidak langsung entitas anak, yang didirikan dengan tujuan untuk jasa penyiaran televisi sebagai berikut:

*RCTI, GTV, MNCTV and MTN have direct and indirect ownership in the following subsidiaries which are established to engage in television broadcasting service as follows:*

Entitas Anak/ Subsidiaries	Domisili/ Domicile	Entitas Anak/ Subsidiaries	Domisili/ Domicile	Entitas Anak/ Subsidiaries	Domisili/ Domicile	Entitas Anak/ Subsidiaries	Domisili/ Domicile
PT RCTI Satu	Bandung	PT GTV Satu	Bandung	PT TPI Satu	Bandung	PT Semesta Aceh Televisi	Aceh
PT RCTI Dua	Semarang	PT GTV Dua	Semarang	PT TPI Dua	Semarang	PT Semesta Alam Televisi	Pangkal Pinang
PT RCTI Tiga	Surabaya	PT GTV Tiga	Surabaya	PT TPI Tiga	Surabaya	PT Lampung Mega Televisi	Bandar Lampung
PT RCTI Empat	Medan	PT GTV Empat	Medan	PT TPI Empat	Medan	PT Semesta Televisi Jakarta	Jakarta
PT RCTI Lima	Palembang	PT GTV Lima	Palembang	PT TPI Lima	Palembang	PT Visi Citra Mulia	Jakarta
PT RCTI Enam	Makassar	PT GTV Enam	Makassar	PT TPI Enam	Pekan Baru	PT Indonesia Musik Televisi	Bandung
PT RCTI Tujuh	Denpasar, Bali	PT GTV Tujuh	Banjarmasin	PT TPI Tujuh	Makassar	PT Semesta Matahari Televisi	Yogyakarta
PT RCTI Delapan	Banjarmasin	PT GTV Delapan	Jambi	PT TPI Delapan	Palu	PT Bali Music Channel	Bali
PT RCTI Sembilan	Bandar Lampung	PT GTV Sembilan	Jayapura	PT TPI Sembilan	Banjarmasin	PT Semesta Esa Televisi	Mataram
PT RCTI Sepuluh	Pekan Baru	PT GTV Sepuluh	Bali	PT TPI Sepuluh	Aceh	PT Semesta Nusa Televisi	Kupang
PT RCTI Sebelas	Padang	PT GTV Aceh	Aceh	PT TPI Sebelas	Denpasar	PT Semesta Kalimantan Televisi	Palangkaraya
PT RCTI Duabelas	Pontianak	PT GTV Babel	Babel	PT TPI Lintas Bengkulu	Bengkulu	PT Semesta Bumi Televisi	Balikpapan
PT RCTI Tigabelas	Manado	PT GTV Batam	Batam	PT TPI Lintas Babel	Bangka Belitung	PT Semesta Permata Televisi	Banjarmasin
PT RCTI Empatbelas	Ambon	PT GTV Bengkulu	Bengkulu	PT TPI Lintas Jember	Jember	PT Semesta Sumatera Televisi	Tenggarong
PT RCTI Limabelas	Aceh Besar	PT GTV Garut	Garut	PT TPI Lintas NTB	Mataram	PT Sun Televisi Makasar	Makasar
PT RCTI Enambelas	Manokwari	PT GTV Sukabumi	Sukabumi	PT TPI Lintas Kalteng	Kalimantan Tengah	PT Semesta Pesona Televisi	Mamuju
PT RCTI Gorontalo	Gorontalo	PT GTV Sumedang	Sumedang	PT TPI Lintas Ambon	Ambon	PT Manado Semesta Televisi	Manado
		PT GTV Cirebon	Cirebon			PT Semesta Sulawesi Televisi	Kendari
		PT GTV Tegal	Tegal			PT Semesta Mutiara Televisi	Ambon
		PT GTV Purwokerto	Purwokerto			PT Semesta Indah Televisi	Ternate
		PT GTV Madiun	Madiun				
		PT GTV Jember	Jember				
		PT GTV Mataram	Mataram				
		PT GTV Kupang	Kupang				
		PT GTV Palangkaraya	Palangkaraya				
		PT GTV Balikpapan	Balikpapan				
		PT GTV Palu	Palu				
		PT GTV Kendari	Kendari				
		PT GTV Ambon	Ambon				

Sampai dengan tanggal 30 Juni 2024, seluruh entitas anak RCTI, GTV dan MNCTV di atas belum melakukan aktivitas.

*As of June 30, 2024, all subsidiaries of RCTI, GTV and MNCTV above are not yet operating.*

**Pengembangan Usaha**

**Development of Business**

Pada bulan Juni 2022, GMI, entitas anak, mendivestasi 100% kepemilikan saham pada MIL, sehingga Perusahaan tidak mengkonsolidasi laporan keuangan MIL dan entitas anak.

*In June 2022, GMI, a subsidiary, has divested its 100% ownership in MIL, therefore, the Company does not consolidate MIL and its subsidiaries financial statements.*

Pada bulan September 2022, Perusahaan mengakuisisi 60% saham pada BMTR Digital Limited (BDL) atau 240.000 lembar saham.

*In September 2022, the Company acquired 60% shares of BMTR Digital Limited (BDL) equity ownership or 240,000 shares.*

Pada bulan Oktober 2023, MKM entitas anak MVN, melakukan transaksi dengan PT Asianet Media Teknologi dan PT Indosat Tbk, sebagai bagian dari strategi bisnis MKM untuk lebih fokus pada pengembangan bisnis berupa video dan konten dengan melepaskan bisnis jasa penyelenggara jaringan *fixed broadband* yang merupakan industri padat modal. Dengan transaksi ini, MVN dan/atau MKM dapat merealisasikan keuntungan dari nilai investasi atas aset dan membuka peluang investasi bisnis baru dengan menggunakan realisasi keuntungan atas nilai investasi tersebut yang diharapkan dapat meningkatkan kinerja keuangan konsolidasian MVN yang pada akhirnya diharapkan dapat memberikan nilai tambah bagi seluruh pemegang saham MVN.

*In October 2023, MKM a subsidiary of MVN, entered into a transaction with PT Asianet Media Teknologi and PT Indosat Tbk, as part of MKM's business strategies to focus on developing the video and content business by selling the fixed broadband network provider services business which is a capital-intensive industry. Through this transaction, MVN and/or MKM will be able to realize gains from the investment value of the assets and use those gains to open up new business investment opportunities which is expected to improve the Company's consolidated financial performance which will ultimately be expected to add value for all shareholders of MVN.*

Pada tahun 2024, MVN, entitas anak, mengakuisisi 56% saham pada Ansar Broadcast Sdn. Bhd. (ABSB) atau 350.000.000 lembar saham (Catatan 46).

*In 2024, MVN, a subsidiary, acquired 56% shares of Ansar Broadcast Sdn. Bhd. (ABSB) equity ownership or 350.000.00 shares (Note 46).*



Penawaran Umum Saham Anak Perusahaan

Pada tanggal 25 Mei 2018, MSIN, entitas anak, memperoleh pernyataan efektif dari Dewan Komisiner Otoritas Jasa Keuangan dengan Surat Keputusannya No. S-57/D.04/2018 untuk melakukan Penawaran Umum Saham kepada masyarakat atas 1.560.000.000 saham baru Perusahaan dengan nilai nominal Rp100 per saham dan harga penawaran Rp500 per saham. Saham - saham tersebut dicatatkan pada Bursa Efek Indonesia pada tanggal 8 Juni 2018.

Pada tanggal 27 Juni 2019, MVN, entitas anak, memperoleh pernyataan efektif dari Dewan Komisiner Otoritas Jasa Keuangan dengan Surat Keputusannya No. S-101/D.04/2019 untuk melakukan Penawaran Umum Perdana Saham sebesar 3.522.000.000 Saham baru seri B dengan nilai nominal Rp100 per saham dan harga penawaran Rp240 per saham dan penerbitan 3.522.000.000 Waran Seri I yang diberikan kepada setiap 1 saham baru dengan harga pelaksanaan sebesar Rp288 per saham dan periode pelaksanaan mulai tanggal 8 Januari 2020 sampai dengan 8 Juli 2021. Apabila Waran Seri I tidak dilaksanakan sampai habis masa berlakunya, maka Waran Seri I tersebut menjadi kadaluarsa, tidak bernilai dan tidak berlaku. Saham-saham tersebut telah dicatatkan pada Bursa Efek Indonesia pada tanggal 8 Juli 2019.

**2. IKHTISAR KEBIJAKAN AKUNTANSI PENTING**

**a. Pernyataan Kepatuhan**

Laporan keuangan konsolidasian telah disusun dan disajikan sesuai dengan Standar Akuntansi Keuangan ("SAK"), yang mencakup Pernyataan Standar Akuntansi Keuangan ("PSAK") dan Interpretasi Standar Akuntansi Keuangan ("ISAK") yang dikeluarkan oleh Dewan Standar Akuntansi Keuangan ("DSAK") dari Ikatan Akuntan Indonesia serta Peraturan dan Pedoman Penyajian dan Pengungkapan Laporan Keuangan yang dikeluarkan oleh Otoritas Jasa Keuangan (OJK) No. VIII.G.7 Lampiran Keputusan Ketua OJK No. KEP-347/BL/2012 tanggal 25 Juni 2012. Kebijakan ini telah diterapkan secara konsisten terhadap seluruh tahun yang disajikan, kecuali jika dinyatakan lain.

**b. Dasar Penyusunan**

Dasar penyusunan laporan keuangan konsolidasian adalah biaya historis, kecuali properti dan instrumen keuangan tertentu yang diukur pada jumlah revaluasi atau nilai wajar pada setiap akhir periode pelaporan, yang dijelaskan dalam kebijakan akuntansi di bawah ini.

Public Offering of the Company's Subsidiary Shares

On May 25, 2018, MSIN, a subsidiary, obtained the effective notice from Commissioner Board of Financial Service Authority in his Decision Letter No.S-57/D.04/2018 for the Initial Public Offering of 1,560,000,000 shares with par value of Rp100 per share, at an offering price of Rp500 per share. These shares were listed on the Indonesia Stock Exchange on June 8, 2018.

On June 27, 2019, MVN, a subsidiary, obtained the effective notice from Commissioner Board of Financial Service Authority in his Decision Letter No. S-101/D.04/2019 for the Initial Public Offering of 3,522,000,000 new shares B Series with par value of Rp100 per share, at an offering price of Rp240 per share and issued 3,522,000,000 Warrants Series I to each holder of 1 new shares at an exercise price of Rp288 per share within exercise period from January 8, 2020 until July 8, 2021. If Warrants Series I are not exercised until the expiration date, then Warrants Series I become expired, worthless and invalid. These shares were listed on the Indonesia Stock Exchange on Juli 8, 2019.

**2. SUMMARY OF SIGNIFICANT ACCOUNTING POLICIES**

**a. Statement of Compliance**

The consolidated financial statements have been prepared and presented in accordance with Financial Accounting Standards ("SAK"), which comprise the Statements of Financial Accounting Standards ("PSAKs") and Interpretations to Financial Accounting Standards ("ISAKs") issued by the Financial Accounting Standards Board ("DSAK") of the Indonesian Institute of Accountants and the Regulations and the Guideliness on Financial Statement Presentation and Disclosures issued by the Financial Service Authority (OJK) No. VIII.G.7 Attachment of Chairman of OJK's decision No. KEP-347/BL/2012 dated June 25, 2012. These policy's have been consistently applied to all years presented, unless otherwise stated.

**b. Basis of Preparation**

The consolidated financial statements have been prepared on the historical cost basis except for certain properties and financial instruments that are measured at revalued amounts or fair values at the end of each reporting period, as explained in the accounting policies below.

Biaya historis umumnya didasarkan pada nilai wajar dari imbalan yang diberikan dalam pertukaran barang dan jasa.

Nilai wajar adalah harga yang akan diterima untuk menjual suatu aset atau harga yang akan dibayar untuk mengalihkan suatu liabilitas dalam suatu transaksi teratur antara pelaku pasar pada tanggal pengukuran.

Laporan arus kas konsolidasian disusun dengan menggunakan metode langsung dengan mengelompokkan arus kas dalam aktivitas operasi, investasi dan pendanaan.

### **c. Dasar Konsolidasian**

Laporan keuangan konsolidasian menggabungkan laporan keuangan Perusahaan dan entitas yang dikendalikan oleh Perusahaan dan entitas anak (termasuk entitas terstruktur). Pengendalian tercapai jika Perusahaan memiliki kekuasaan atas investee; eksposur atau hak atas imbal hasil variabel dari keterlibatannya dengan *investee*; dan kemampuan untuk menggunakan kekuasaannya atas *investee* untuk mempengaruhi jumlah imbal hasil investor.

Perusahaan menilai kembali apakah entitas tersebut adalah *investee* jika fakta keadaan yang mengindikasikan adanya perubahan terhadap satu atau lebih dari tiga elemen pengendalian yang disebutkan di atas.

Ketika Perusahaan memiliki hak suara kurang dari mayoritas di-*investee*, ia memiliki kekuasaan atas *investee* ketika hak suara investor cukup untuk memberinya kemampuan praktis untuk mengarahkan aktivitas relevan secara sepihak. Perusahaan mempertimbangkan seluruh fakta dan keadaan yang relevan dalam menilai apakah hak suara Perusahaan cukup untuk memberikan Perusahaan kekuasaan, termasuk (i) ukuran kepemilikan hak suara Perusahaan relatif terhadap ukuran dan penyebaran kepemilikan pemilik hak suara lain; (ii) hak suara potensial yang dimiliki oleh Perusahaan, pemegang suara lain atau pihak lain; (iii) hak yang timbul dari pengaturan kontraktual lain; dan (iv) setiap fakta dan keadaan tambahan apapun mengindikasikan bahwa Perusahaan memiliki, atau tidak memiliki, kemampuan kini untuk mengarahkan aktivitas yang relevan pada saat keputusan perlu dibuat, termasuk pola suara pemilikan dalam RUPS sebelumnya.

Konsolidasi entitas anak dimulai ketika Perusahaan memperoleh pengendalian atas entitas anak dan akan dihentikan ketika Perusahaan kehilangan pengendalian pada entitas anak. Secara khusus, pendapatan dan beban entitas anak diakuisisi atau dijual selama tahun berjalan termasuk dalam laporan laba rugi konsolidasian dan penghasilan komprehensif lain dari tanggal diperolehnya pengendalian Perusahaan sampai tanggal ketika Perusahaan berhenti mengendalikan entitas anak.

*Historical cost is generally based on the fair value of the consideration given in exchange for goods and services.*

*Fair value is the price that would be received to sell an asset or paid to transfer a liability in an orderly transaction between market participants at the measurement date.*

*The consolidated statements of cash flows are prepared using the direct method with classifications of cash flows into operating, investing and financing activities.*

### **c. Basis of Consolidation**

*The consolidated financial statements incorporate the financial statements of the Company and entities (including structured entities) controlled by the Company and its subsidiaries. Control is achieved where the Company has the power over the investee; is exposed, or has rights, to variable returns from its involvement with the investee; and has the ability to use its power to affect its returns.*

*The Company reassesses whether or not it controls an investee if facts and circumstances indicate that there are changes to one or more of the three elements of control listed above.*

*When the Company has less than a majority of the voting rights of an investee, it has power over the investee when the voting rights are sufficient to give it the practical ability to direct the relevant activities of the investee unilaterally. The Company considers all relevant facts and circumstances in assessing whether or not the Company's voting rights in an investee are sufficient to give it power, including (i) the size of the Company's holding of voting rights relative to the size and dispersion of holding of the other vote holders; (ii) potential voting rights held by the Company, other vote holders or other parties; (iii) rights arising from other contractual arrangements; and (iv) any additional facts and circumstances that indicate that the Company has, or does not have, the current ability to direct the relevant activities at the time that decisions need to be made, including voting patterns at previous shareholders' meetings.*

*Consolidation of a subsidiary begins when the Company obtains control over the subsidiary and ceases when the Company loses control of the subsidiary. Specifically, income and expense of a subsidiary acquired or disposed of during the year are included in the consolidated statement of profit or loss and other comprehensive income from the date the Company gains control until the date when the Company ceases to control the subsidiary.*

Labanya dan setiap komponen penghasilan komprehensif lain diatribusikan kepada pemilik entitas induk dan untuk kepentingan non-pengendali. Perusahaan juga mengatribusikan total laba komprehensif entitas anak kepada pemilik entitas induk dan kepentingan non-pengendali meskipun hal tersebut mengakibatkan kepentingan non-pengendali memiliki saldo defisit.

Jika diperlukan, penyesuaian dapat dilakukan terhadap laporan keuangan entitas anak agar kebijakan akuntansi sesuai dengan kebijakan akuntansi Grup.

Seluruh aset dan liabilitas dalam intra-grup, ekuitas, pendapatan, biaya dan arus kas yang berkaitan dengan transaksi dalam Grup dieliminasi secara penuh pada saat konsolidasian.

Perubahan kepemilikan Grup pada entitas anak yang tidak mengakibatkan kehilangan pengendalian Grup atas entitas anak dicatat sebagai transaksi ekuitas. Jumlah tercatat dari kepemilikan Grup dan kepentingan non-pengendali disesuaikan untuk mencerminkan perubahan kepentingan relatifnya dalam entitas anak. Selisih antara jumlah tercatat kepentingan non-pengendali yang disesuaikan dan nilai wajar imbalan yang dibayar atau diterima diakui secara langsung dalam ekuitas dan diatribusikan dengan pemilik entitas induk.

Ketika Grup kehilangan pengendalian pada entitas anak, keuntungan atau kerugian diakui dalam laba rugi dan dihitung sebagai perbedaan antara (i) agregat nilai wajar pembayaran yang diterima dan nilai wajar sisa kepemilikan (*retained interest*) dan (ii) jumlah tercatat sebelumnya dari aset (termasuk goodwill), dan liabilitas dari entitas anak dan setiap kepentingan non-pengendali. Seluruh jumlah yang diakui sebelumnya dalam penghasilan komprehensif lain yang terkait dengan entitas anak yang dicatat seolah-olah Grup telah melepaskan secara langsung aset atau liabilitas terkait entitas anak (yaitu direklasifikasi ke laba rugi atau ditransfer ke kategori lain dari ekuitas sebagaimana ditentukan/diizinkan oleh standar akuntansi yang berlaku). Nilai wajar setiap sisa investasi pada entitas anak terdahulu pada tanggal hilangnya pengendalian dianggap sebagai nilai wajar pada saat pengakuan awal untuk akuntansi berikutnya dalam PSAK 109, Instrumen Keuangan: Pengakuan dan Pengukuran atau, ketika berlaku, biaya perolehan pada saat pengakuan awal dari investasi pada entitas asosiasi.

Profit or loss and each component of other comprehensive income are attributed to the owners of the Company and to the non-controlling interest. Total comprehensive income of subsidiaries is attributed to the owners of the Company and the non-controlling interest even if this results in the non-controlling interest having a deficit balance.

When necessary, adjustment are made to the financial statements of subsidiaries to bring their accounting policies in line with the Group's accounting policies.

All intragroup assets and liabilities, equity, income, expenses and cash flows relating to transactions between members of the Group are eliminated in full on consolidation.

Changes in the Group's ownership interest in existing subsidiaries that do not result in the Group losing control over the subsidiaries are accounted for as equity transactions. The carrying amounts of the Group's interest and the non-controlling interest are adjusted to reflect the changes in their relative interest in the subsidiaries. Any difference between the amount by which the non-controlling interest are adjusted and the fair value of the consideration paid or received is recognized directly in equity and attributed to owners of the Company.

When the Group loses control of a subsidiary, a gain or loss is recognized in profit or loss and is calculated as the difference between (i) the aggregate of the fair value of the consideration received and the fair value of any retained interest and (ii) the previous carrying amount of the assets (including goodwill), and liabilities of the subsidiary and any non-controlling interest. All amounts previously recognized in other comprehensive income in relation to that subsidiary are accounted for as if the Group had directly disposed of the related assets or liabilities of the subsidiary (i.e. reclassified to profit or loss or transferred to another category of equity as specified/permitted by applicable accounting standards). The fair value of any investment retained in the former subsidiary at the date when control is lost is regarded as the fair value on initial recognition for subsequent accounting under PSAK 109, Financial Instruments: Recognition and Measurement or, when applicable, the cost on initial recognition of an investment in an associate.

**d. Kombinasi Bisnis**

Akuisisi bisnis dicatat dengan menggunakan metode akuisisi. Imbalan yang dialihkan dalam suatu kombinasi bisnis diukur pada nilai wajar, yang dihitung sebagai hasil penjumlahan dari nilai wajar tanggal akuisisi atas seluruh aset yang dialihkan oleh Grup, liabilitas yang diakui oleh Grup kepada pemilik sebelumnya dari pihak yang diakuisisi dan kepentingan ekuitas yang diterbitkan oleh Grup dalam pertukaran pengendalian dari pihak yang diakuisisi. Biaya-biaya terkait akuisisi diakui di dalam laba rugi pada saat terjadinya.

Pada tanggal akuisisi, aset teridentifikasi yang diperoleh dan liabilitas yang diambilalih diakui pada nilai wajar kecuali untuk aset dan liabilitas tertentu yang diukur sesuai dengan standar yang relevan.

Goodwill diukur sebagai selisih lebih dari nilai gabungan dari imbalan yang dialihkan, jumlah setiap kepentingan non-pengendali pada pihak diakuisisi dan nilai wajar pada tanggal akuisisi kepentingan ekuitas yang sebelumnya dimiliki oleh pihak pengakuisisi pada pihak diakuisisi (jika ada) atas jumlah neto dari aset teridentifikasi yang diperoleh dan liabilitas yang diambilalih pada tanggal akuisisi. Jika, setelah penilaian kembali, jumlah neto dari aset teridentifikasi yang diperoleh dan liabilitas yang diambilalih pada tanggal akuisisi melebihi jumlah imbalan yang dialihkan, jumlah dari setiap kepentingan non-pengendali pada pihak diakuisisi dan nilai wajar pada tanggal akuisisi kepentingan ekuitas yang sebelumnya dimiliki oleh pihak pengakuisisi pada pihak diakuisisi (jika ada), selisih lebih diakui segera dalam laba rugi sebagai pembelian dengan diskon.

Bila imbalan yang dialihkan oleh Grup dalam suatu kombinasi bisnis termasuk aset atau liabilitas yang berasal dari pengaturan imbalan kontinjen (*contingent consideration arrangement*), imbalan kontinjen tersebut diukur pada nilai wajar pada tanggal akuisisi dan termasuk sebagai bagian dari imbalan yang dialihkan dalam suatu kombinasi bisnis.

Perubahan dalam nilai wajar atas imbalan kontinjen yang memenuhi syarat sebagai penyesuaian periode pengukuran disesuaikan secara retrospektif, dengan penyesuaian terkait terhadap goodwill. Penyesuaian periode pengukuran adalah penyesuaian yang berasal dari informasi tambahan yang diperoleh selama periode pengukuran (yang tidak melebihi satu tahun sejak tanggal akuisisi) tentang fakta-fakta dan kondisi yang ada pada tanggal akuisisi.

**d. Business Combinations**

*Acquisitions of businesses are accounted for using the acquisition method. The consideration transferred in a business combination is measured at fair value, which is calculated as the sum of the acquisition-date fair values of the assets transferred by the Group, liabilities incurred by the Group to the former owners of the acquiree, and the equity interests issued by the Group in exchange for control of the acquiree. Acquisition-related costs are recognized in profit or loss as incurred.*

*At the acquisition date, the identifiable assets acquired and the liabilities assumed are recognized at their fair value except for certain assets and liabilities that are measured in accordance with the relevant standards.*

*Goodwill is measured as the excess of the sum of the consideration transferred, the amount of any non-controlling interests in the acquiree, and the fair value of the acquirer's previously held equity interest in the acquiree (if any) over the net of the acquisition-date amounts of the identifiable assets acquired and the liabilities assumed. If, after the reassessment, the net of the acquisition-date amounts of the identifiable assets acquired and liabilities assumed exceeds the sum of the consideration transferred, the amount of any non-controlling interests in the acquiree and the fair value of the acquirer's previously held interest in the acquiree (if any), the excess is recognized immediately in profit or loss as a bargain purchase option.*

*When the consideration transferred by the Group in a business combination includes assets or liabilities resulting from a contingent consideration arrangement, the contingent consideration is measured at its acquisition-date fair value and included as part of the consideration transferred in a business combination.*

*Changes in the fair value of the contingent consideration that qualify as measurement period adjustments are adjusted retrospectively, with corresponding adjustments against goodwill. Measurement period adjustments are adjustments that arise from additional information obtained during the measurement period (which cannot exceed one year from the acquisition date) about facts and circumstances that existed at the acquisition date.*

Bila suatu kombinasi bisnis dilakukan secara bertahap, kepemilikan terdahulu Grup atas pihak terakuisisi diukur kembali ke nilai wajar pada tanggal akuisisi dan keuntungan atau kerugian dihasilkan, jika ada, diakui dalam laba rugi. Jumlah yang berasal dari kepemilikan sebelum tanggal akuisisi yang sebelumnya telah diakui dalam penghasilan komprehensif lain direklasifikasi ke laba rugi dimana perlakuan tersebut akan sesuai jika kepemilikan tersebut dilepas/dijual.

Akuntansi berikutnya untuk perubahan nilai wajar dari imbalan kontinjensi yang tidak memenuhi syarat sebagai penyesuaian periode pengukuran tergantung pada bagaimana imbalan kontinjensi diklasifikasikan. Imbalan kontinjensi yang diklasifikasikan sebagai ekuitas tidak diukur kembali pada setiap tanggal pelaporan dan penyelesaian selanjutnya diperhitungkan dalam ekuitas. Imbalan kontinjensi yang diklasifikasikan sebagai aset atau liabilitas diukur kembali pada nilai wajar pada setiap tanggal pelaporan, dengan perubahan nilai wajar diakui dalam laba rugi.

Bila suatu kombinasi bisnis dilakukan secara bertahap, kepemilikan terdahulu Grup atas pihak terakuisisi diukur kembali ke nilai wajar pada tanggal akuisisi dan keuntungan atau kerugian dihasilkan, jika ada, diakui dalam laba rugi. Jumlah yang berasal dari kepemilikan sebelum tanggal akuisisi yang sebelumnya telah diakui dalam penghasilan komprehensif lain direklasifikasi ke laba rugi dimana perlakuan tersebut akan sesuai jika kepemilikan tersebut dilepas/dijual.

Jika akuntansi awal untuk kombinasi bisnis belum selesai pada akhir periode pelaporan saat kombinasi terjadi, Grup melaporkan jumlah sementara untuk pos-pos yang proses akuntansinya belum selesai dalam laporan keuangannya. Selama periode pengukuran, pihak pengakuisisi menyesuaikan, aset atau liabilitas tambahan yang diakui, untuk mencerminkan informasi baru yang diperoleh tentang fakta dan keadaan yang ada pada tanggal akuisisi dan, jika diketahui, akan berdampak pada jumlah yang diakui pada tanggal tersebut.

**e. Kombinasi Bisnis Entitas Sepengendali**

Kombinasi bisnis entitas sepengendali dicatat dengan menggunakan metode penyatuan kepemilikan dimana aset dan liabilitas yang diperoleh dari kombinasi bisnis dicatat oleh pengakuisisi pada jumlah tercatatnya. Selisih antara jumlah imbalan yang dialihkan dan jumlah tercatat disajikan sebagai tambahan modal disetor dan tidak diakui ke laba rugi.

*When a business combination is achieved in stages, the Group's previously held equity interest in the acquiree is remeasured to fair value at the acquisition date and the resulting gain or loss, if any, is recognized in profit or loss. Amounts arising from interests in the acquiree prior to the acquisition date that have previously been recognized in other comprehensive income are reclassified to profit or loss where such treatment would be appropriate if that interests were disposed of.*

*The subsequent accounting for changes in the fair value of the contingent consideration that do not qualify as measurement period adjustments depends on how the contingent consideration is classified. Contingent consideration that is classified as equity is not remeasured at subsequent reporting dates and its subsequent settlement is accounted for within equity. Contingent consideration that is classified as an asset or liability is remeasured subsequent to reporting dates at fair value, with changes in fair value recognised in profit or loss.*

*When a business combination is achieved in stages, the Group's previously held equity interest in the acquiree is remeasured to fair value at the acquisition date and the resulting gain or loss, if any, is recognized in profit or loss. Amounts arising from interests in the acquiree prior to the acquisition date that have previously been recognized in other comprehensive income are reclassified to profit or loss where such treatment would be appropriate if that interests were disposed of.*

*If the initial accounting for a business combination is incomplete by the end of the reporting period in which the combination occurs, the Group reports provisional amounts for the items for which the accounting is incomplete. Those provisional amounts are adjusted during the measurement period, or additional assets or liabilities are recognized, to reflect new information obtained about facts and circumstances that existed as of the acquisition date that, if known, would have affected the amount recognized as of that date.*

**e. Business Combination Under Common Control**

*Business combination of entities under common control that qualifies as a business are accounted for under pooling of interest method where assets and liabilities acquired in the business combination are recorded by the acquirer at their book values. The difference between the transfer price and the book value is presented as Additional Paid in Capital and is not recycled to profit or loss.*

Metode penyatuan kepemilikan diterapkan seolah-olah entitas telah bergabung sejak periode dimana entitas yang bergabung berada dalam sepengendali.

**f. Transaksi dan Penjabaran Laporan Keuangan dalam Mata Uang Asing**

Laporan keuangan individu masing-masing entitas Grup diukur dan disajikan dalam mata uang dari lingkungan ekonomi utama dimana entitas beroperasi (mata uang fungsional). Laporan keuangan konsolidasian dari grup dan laporan posisi keuangan Perusahaan disajikan dalam mata uang Rupiah yang merupakan mata uang fungsional Perusahaan dan mata uang penyajian untuk laporan keuangan konsolidasian.

Dalam penyusunan laporan keuangan setiap entitas individual grup, transaksi dalam mata uang asing selain mata uang fungsional entitas (mata uang asing) diakui pada kurs yang berlaku pada tanggal transaksi. Pada setiap akhir periode pelaporan, pos moneter dalam valuta asing dijabarkan kembali pada kurs yang berlaku pada tanggal tersebut. Pos-pos non moneter yang diukur pada nilai wajar dalam valuta asing dijabarkan kembali pada kurs yang berlaku pada tanggal ketika nilai wajar ditentukan. Pos nonmoneter yang diukur dalam biaya historis dalam valuta asing tidak dijabarkan kembali.

Selisih kurs atas pos moneter diakui dalam laba rugi pada periode saat terjadinya kecuali untuk:

- Selisih kurs atas pinjaman valuta asing yang berkaitan dengan aset dalam konstruksi untuk penggunaan yang produktif di masa depan, termasuk dalam biaya perolehan aset tersebut ketika dianggap sebagai penyesuaian atas biaya bunga atas pinjaman valuta asing.
- Selisih kurs atas pos moneter piutang atau utang pada kegiatan dalam valuta asing yang penyelesaiannya tidak direncanakan atau tidak mungkin terjadi (membentuk bagian dari investasi bersih dalam kegiatan usaha luar negeri), yang pada awalnya diakui pada penghasilan komprehensif lain dan direklasifikasi dari ekuitas ke laba rugi pada pembayaran kembali pos moneter.

*The pooling of interest method is applied as if the entities had been combined from the period when the merging entities were placed under common control.*

**f. Foreign Currency Transactions and Translation**

*The individual financial statements of each Group entity are measured and presented in the currency of the primary economic environment in which the entity operates (its functional currency). The consolidated financial statements of the group and the statement of financial position of the company are presented in Indonesian Rupiah, which is the functional currency of the company and the presentation currency for the consolidated financial statements.*

*In preparing the financial statements of each individual group entity, transactions in currencies other than the entity's functional currency (foreign currencies) are recognized at the rates of exchange prevailing at the dates of the transactions. At the end of each reporting period, monetary items denominated in foreign currencies are retranslated at the rates prevailing at that date. Non-monetary items carried at fair value that are denominated in foreign currencies are retranslated at the rates prevailing at the date when the fair value was determined. Non-monetary items that are measured in terms of historical cost in a foreign currency are not retranslated.*

*Exchange differences on monetary items are recognized in profit or loss in the period in which they arise except for:*

- *Exchange differences on foreign currency borrowing relating to assets under construction for future productive use, which are included in the cost of those assets when they are regarded as an adjustment to interest costs on those foreign currency borrowing.*
- *Exchange differences on monetary items receivable from or payable to a foreign currency operation for which settlement is neither planned nor likely to occur (therefore forming part of the net investment in the foreign operation), which are recognized initially in other comprehensive income and reclassified from equity to profit or loss on repayment of the monetary items.*

Untuk tujuan penyajian laporan keuangan konsolidasian, aset dan liabilitas kegiatan usaha luar negeri Grup dijabarkan ke dalam Rupiah dengan menggunakan kurs yang berlaku pada akhir periode pelaporan. Pos penghasilan dan beban dijabarkan menggunakan kurs rata-rata untuk periode tersebut, kecuali kurs berfluktuasi secara signifikan selama periode tersebut, dalam hal ini kurs yang berlaku pada tanggal transaksi yang digunakan. Selisih kurs yang timbul diakui dalam penghasilan komprehensif lain dan diakumulasi dalam ekuitas (dan diatribusikan pada kepentingan non-pengendali).

Goodwill dan penyesuaian nilai wajar aset teridentifikasi yang diperoleh dan liabilitas yang dialihkan melalui akuisisi dari kegiatan usaha luar negeri diperlakukan sebagai aset dan liabilitas dari kegiatan usaha luar negeri dan dijabarkan pada kurs yang berlaku pada akhir periode pelaporan. Selisih kurs yang timbul diakui pada penghasilan komprehensif lain.

#### **g. Transaksi Pihak-pihak Berelasi**

Pihak-pihak berelasi adalah orang atau entitas yang terkait dengan Grup (entitas pelapor):

- a. Orang atau anggota keluarga terdekat mempunyai relasi dengan entitas pelapor jika orang tersebut:
  - i. memiliki pengendalian atau pengendalian bersama entitas pelapor;
  - ii. memiliki pengaruh signifikan entitas pelapor; atau
  - iii. merupakan personil manajemen kunci entitas pelapor atau entitas induk dari entitas pelapor.
- b. Suatu entitas berelasi dengan entitas pelapor jika memenuhi salah satu hal berikut:
  - i. Entitas dan entitas pelapor adalah anggota dari kelompok usaha yang sama (artinya entitas induk, entitas anak, dan entitas anak berikutnya terkait dengan entitas lain).
  - ii. Satu entitas adalah entitas asosiasi atau ventura bersama dari entitas lain (atau entitas asosiasi atau ventura bersama yang merupakan anggota suatu kelompok usaha, yang mana entitas lain tersebut adalah anggotanya).
  - iii. Kedua entitas tersebut adalah ventura bersama dari pihak ketiga yang sama.
  - iv. Satu entitas adalah ventura bersama dari entitas ketiga dan entitas yang lain adalah entitas asosiasi dari entitas ketiga.

For the purposes of presenting these consolidated financial statements, the assets and liabilities of the Group's foreign operations are translated into Indonesian Rupiah using exchange rates prevailing at the end of each reporting period. Income and expense items are translated at the average exchange rates for the period, unless exchange rates fluctuate significantly during that period, in which case the exchange rates at the dates of the transactions are used. Exchange differences arising, if any, are recognized in other comprehensive income and accumulated in equity (and attributed to non-controlling interests as appropriate).

Goodwill and fair value adjustments to identifiable assets acquired and liabilities assumed through acquisition of a foreign operation are treated as assets and liabilities of the foreign operation and translated at the rate of exchange prevailing at the end of each reporting period. Exchange differences arising are recognized in other comprehensive income.

#### **g. Transactions with Related Parties**

A related party is a person or entity that is related to the Group (the reporting entity):

- a. A person or a close member of that person's family is related to the reporting entity if that person:
  - i. has control or joint control over the reporting entity;
  - ii. has significant influence over the reporting entity; or
  - iii. is a member of the key management personnel of the reporting entity or of a parent of the reporting entity.
- b. An entity is related to the reporting entity if any of the following conditions applies:
  - i. The entity, and the reporting entity are members of the same group (which means that each parent, subsidiary and fellow subsidiary is related to the others).
  - ii. One entity is an associate or joint venture of the other entity (or an associate or joint venture of a member of a group of which the other entity is a member).
  - iii. Both entities are joint ventures of the same third party.
  - iv. One entity is a joint venture of a third entity and the other entity is an associate of the third entity.

- v. Entitas tersebut adalah suatu program imbalan pasca kerja untuk imbalan kerja dari salah satu entitas pelapor atau entitas yang terkait dengan entitas pelapor. Jika entitas pelapor adalah entitas yang menyelenggarakan program tersebut, maka entitas sponsor juga berelasi dengan entitas pelapor.
- vi. Entitas yang dikendalikan atau dikendalikan bersama oleh orang yang diidentifikasi dalam huruf (a).
- vii. Orang yang diidentifikasi dalam huruf (a) (i) memiliki pengaruh signifikan atas entitas atau personel manajemen kunci entitas (atau entitas induk dari entitas).
- viii. Entitas, atau anggota dari kelompok yang mana entitas merupakan bagian dari kelompok tersebut, menyediakan jasa personel manajemen kunci kepada entitas pelapor atau kepada entitas induk dari entitas pelapor.

Transaksi signifikan yang dilakukan dengan pihak-pihak berelasi, baik dilakukan dengan kondisi dan persyaratan yang sama dengan pihak ketiga maupun tidak, diungkapkan pada laporan keuangan konsolidasian.

#### **h. Aset Keuangan**

Seluruh aset keuangan diakui dan dihentikan pengakuannya pada tanggal diperdagangkan dimana pembelian dan penjualan aset keuangan berdasarkan kontrak yang mensyaratkan penyerahan aset keuangan dalam kurun waktu yang ditetapkan oleh kebiasaan pasar yang berlaku, dan awalnya diukur sebesar nilai wajar ditambah biaya transaksi, kecuali untuk aset keuangan yang diukur pada nilai wajar melalui laba rugi, yang awalnya diukur sebesar nilai wajar.

Aset keuangan Grup diklasifikasikan sebagai berikut:

- Biaya perolehan diamortisasi
- Nilai wajar melalui pendapatan komprehensif lain (FVOCI)
- Nilai wajar melalui laba rugi (FVTPL)

#### **Biaya perolehan diamortisasi dan metode suku bunga efektif**

Aset keuangan yang memenuhi kondisi berikut diukur pada biaya perolehan diamortisasi:

- aset keuangan dimiliki dalam model bisnis yang bertujuan untuk memiliki aset keuangan untuk mengumpulkan arus kas kontraktual; dan

v. The entity is a post-employment benefit plan for the benefit of employees of either the reporting entity, or an entity related to the reporting entity. If the reporting entity is itself such a plan, the sponsoring employers are also related to the reporting entity.

vi. The entity is controlled or jointly controlled by a person identified in (a).

vii. A person identified in (a) (i) has significant influence over the entity or is a member of the key management personnel of the entity (or a parent of the entity).

viii. The entity, or any member of a group of which it is a part, provides key management personnel services to the reporting entity or to the parent of the reporting entity.

Significant transactions with related parties, whether or not made at similar terms and conditions as those done with third parties, are disclosed in the consolidated financial statements.

#### **h. Financial Assets**

All financial assets are recognised and derecognised on trade date where the purchase or sale of a financial asset is under a contract whose terms require delivery of the financial asset within the time frame established by the market concerned, and are initially measured at fair value plus transaction costs, except for those financial assets classified as at fair value through profit or loss, which are initially measured at fair value.

The Group's financial assets are classified as follows:

- Amortised cost
- Fair value through other comprehensive income (FVOCI)
- Fair value through profit or loss (FVTPL)

#### **Amortized cost and effective interest method**

Financial assets that meet the following conditions are subsequently measured at amortized cost:

- the financial asset is held within a business model whose objective is to hold financial assets in order to collect contractual cash flows; and



- Persyaratan kontraktual dari aset keuangan menimbulkan arus kas pada tanggal tertentu yang hanya merupakan pembayaran pokok dan bunga dari jumlah pokok terutang.

-  
Kas dan setara kas, piutang pelanggan dan piutang lain-lain dan deposito berjangka diklasifikasi sebagai biaya perolehan diamortisasi, yang diukur dengan menggunakan metode suku bunga efektif dikurangi penurunan nilai.

Bunga diakui dengan menggunakan metode suku bunga efektif, kecuali piutang jangka pendek dimana pengakuan bunga tidak material.

Metode suku bunga efektif adalah metode yang digunakan untuk menghitung biaya perolehan diamortisasi dari instrumen keuangan dan metode untuk mengalokasikan pendapatan bunga selama periode yang relevan. Suku bunga efektif adalah suku bunga yang secara tepat mendiskontokan estimasi penerimaan kas dan pembayaran di masa datang (mencakup seluruh komisi dan bentuk lain yang dibayarkan dan diterima oleh para pihak dalam kontrak yang merupakan bagian yang tak terpisahkan dari suku bunga efektif, biaya transaksi dan premium dan diskonto lainnya) tidak termasuk kerugian kredit yang diharapkan, selama perkiraan umur instrumen keuangan, atau, jika lebih tepat, digunakan periode yang lebih singkat untuk memperoleh nilai tercatat bersih dari aset keuangan pada saat pengakuan awal.

Pendapatan diakui berdasarkan suku bunga efektif untuk instrumen utang selain dari instrumen keuangan FVTPL.

Untuk instrumen keuangan selain yang dibeli atau yang berasal dari aset keuangan memburuk, pendapatan bunga dihitung dengan menggunakan suku bunga efektif terhadap jumlah tercatat bruto dari aset keuangan (basis bruto), kecuali untuk aset keuangan yang kemudian mengalami penurunan nilai kredit tahap 3 dengan basis neto. Jika, pada periode pelaporan berikutnya, risiko kredit atas instrumen keuangan yang mengalami penurunan nilai kredit membaik sehingga aset keuangan tidak lagi mengalami penurunan nilai kredit, maka pendapatan bunga diakui dengan menerapkan suku bunga efektif terhadap nilai tercatat bruto aset keuangan.

Untuk aset keuangan yang dibeli atau yang berasal dari aset keuangan memburuk, pendapatan bunga diakui dengan menerapkan suku bunga kredit efektif yang disesuaikan terhadap biaya perolehan diamortisasi dari aset keuangan tersebut sejak pengakuan awal. Penghitungan tidak kembali ke basis bruto meskipun risiko kredit dari aset keuangan kemudian membaik sehingga aset keuangan tidak lagi memburuk.

- *the contractual terms of the financial asset give rise on specified dates to cash flows that are solely payments of principal and interest on the principal amount outstanding.*

-  
*Cash and cash equivalents, receivable from customers, other receivables and time deposits are classified as amortized cost, which are measured using the effective interest method less impairment.*

*Interest is recognized by applying the effective interest method, except for short-term receivables when the recognition of interest would be immaterial.*

*The effective interest method is a method of calculating the amortised cost of a financial instrument and of allocating interest income over the relevant period. The effective interest rate is the rate that exactly discounts estimated future cash receipts or payments (including all fees and points paid or received that form an integral part of the effective interest rate, transaction costs and other premiums or discounts) excluding expected credit losses, through the expected life of the financial instrument, or where appropriate, a shorter period to the net carrying amount on initial recognition.*

*Income is recognised on an effective interest basis for debt instruments other than those financial instruments at FVTPL.*

*For financial instruments other than purchased or originated credit-impaired financial assets, interest income is calculated by applying the effective interest rate to the gross carrying amount of a financial asset (gross basis), except for financial assets that have subsequently become stage 3 credit-impaired by net bases. If, in subsequent reporting periods, the credit risk on the credit-impaired financial instrument improves so that the financial asset is no longer credit-impaired, interest income is recognized by applying the effective interest rate to the gross carrying amount of the financial asset.*

*For purchased or originated credit-impaired financial assets, the Group recognizes interest income by applying the credit-adjusted effective interest rate to the amortized cost of the financial asset from initial recognition. The calculation does not revert to the gross basis even if the credit risk of the financial asset subsequently improves so that the financial asset is no longer credit-impaired.*

**Nilai wajar melalui pendapatan komprehensif lain (FVOCI)**

Aset keuangan yang memenuhi ketentuan berikut ini selanjutnya diukur pada nilai wajar melalui pendapatan komprehensif lain (FVOCI):

- aset keuangan dimiliki dalam model bisnis yang tujuannya dicapai dengan mengumpulkan arus kas kontraktual dan menjual aset keuangan; dan
- Persyaratan kontraktual dari aset keuangan menimbulkan arus kas pada tanggal tertentu yang hanya merupakan pembayaran pokok dan bunga dari jumlah pokok terutang.

Keuntungan atau kerugian yang timbul dari perubahan nilai wajar diakui dalam pendapatan komprehensif lainnya dan diakumulasi dalam cadangan revaluasi investasi dalam ekuitas kecuali untuk kerugian penurunan nilai, bunga yang dihitung dengan metode suku bunga efektif dan laba rugi selisih kurs atas aset moneter yang diakui pada laba rugi. Jika investasi dilepas atau mengalami penurunan nilai, akumulasi laba atau rugi yang sebelumnya diakumulasi pada cadangan revaluasi investasi dalam pendapatan komprehensif lain, direklasifikasi ke laba rugi.

**Nilai wajar melalui laba rugi (FVTPL)**

Semua aset keuangan lain yang tidak diklasifikasikan sebagai biaya perolehan diamortisasi atau FVOCI selanjutnya diukur pada FVTPL.

Opsi nilai wajar untuk aset yang akan diukur pada biaya perolehan diamortisasi atau FVOCI dapat ditetapkan yang tidak dapat dibatalkan, hanya pada pengakuan awal, untuk diukur pada FVTPL, jika penetapan tersebut mengeliminasi atau mengurangi secara signifikan inkonsistensi pengukuran dan pengakuan yang dapat timbul dari pengukuran aset atau liabilitas keuangan dan mengakui laba atau rugi dengan basis yang berbeda.

Aset keuangan FVTPL disajikan sebesar nilai wajar, keuntungan atau kerugian yang timbul diakui dalam laba rugi. Keuntungan atau kerugian bersih yang diakui dalam laba rugi mencakup dividen atau bunga yang diperoleh dari aset keuangan. Nilai wajar ditentukan dengan cara seperti dijelaskan pada Catatan 5.

**Fair value through other comprehensive income (FVOCI)**

Financial assets that meet the following conditions are subsequently measured at fair value through other comprehensive income (FVOCI):

- the financial asset is held within a business model whose objective is achieved by both collecting contractual cash flows and selling the financial assets; and
- the contractual terms of the financial asset give rise on specified dates to cash flows that are solely payments of principal and interest on the principal amount outstanding.

Gains and losses arising from changes in fair value are recognised in other comprehensive income and accumulated in investment revaluation reserve in equity, with the exception of impairment losses, interest calculated using the effective interest method, and foreign exchange gains and losses on monetary assets, which are recognised in profit or loss. Where the investment is disposed of or is determined to be impaired, the cumulative gain or loss previously accumulated in investment revaluation reserve in other comprehensive income is reclassified to profit or loss.

**Fair value through profit or loss (FVTPL)**

All other financial assets that are not classified as amortized cost or FVOCI are subsequently measured at FVTPL.

Fair value option for an asset which would otherwise be measured at amortized cost or FVOCI can be irrevocably designated, at initial recognition only, to be measured at FVTPL, if such designation eliminates or significantly reduces a measurement or recognition inconsistency that would otherwise arise from measuring any financial assets or liabilities and recognizing any gains or losses on them on different bases.

Financial assets at FVTPL are stated at fair value, with any resulting gain or loss recognized in profit or loss. The net gain or loss recognized in profit or loss incorporates any dividend or interest earned on the financial asset. Fair value is determined in the manner described in Note 5.

Investasi ekuitas secara default diklasifikasi sebagai FVTPL. Namun, jika investasi ekuitas tidak dimiliki untuk diperdagangkan, terdapat opsi yang tidak dapat dibatalkan, pada pengakuan awal, untuk diklasifikasi sebagai FVOCI, dengan hanya pendapatan dividen yang diakui dalam laba rugi. Perubahan lainnya diakui dalam pendapatan komprehensif lain tanpa reklasifikasi ke laba rugi pada penghentian pengakuan dan penurunan nilai tidak diakui. Penetapan tersebut dilakukan atas dasar instrumen-demi-instrumen.

Investasi efek diperdagangkan, reksadana, unit link merupakan aset keuangan yang diklasifikasikan sebagai FVTPL.

Grup tidak memiliki aset keuangan, selain aset keuangan yang diperdagangkan, dapat ditetapkan sebagai FVTPL pada saat pengakuan awal.

#### **Penurunan nilai aset keuangan**

Aset keuangan, selain aset keuangan FVTPL, dievaluasi terhadap kerugian kredit ekspektasian (ECL) pada setiap tanggal pelaporan. Jumlah kerugian kredit ekspektasian diperbarui pada setiap tanggal pelaporan untuk mencerminkan perubahan risiko kredit sejak pengakuan awal atas instrumen keuangan tersebut.

ECL sepanjang umur diakui ketika terdapat peningkatan yang signifikan dalam risiko kredit sejak pengakuan awal. Sebaliknya, jika risiko kredit atas instrumen keuangan tidak meningkat secara signifikan sejak pengakuan awal, penyisihan kerugian diukur untuk instrumen keuangan tersebut dengan jumlah yang sama dengan ECL 12 bulan (12mECL). Penilaian apakah ECL sepanjang umur harus diakui didasarkan pada peningkatan signifikan dalam kemungkinan atau risiko gagal bayar yang terjadi sejak pengakuan awal alih-alih pada bukti aset keuangan mengalami penurunan nilai kredit pada tanggal pelaporan atau terjadi gagal bayar yang sebenarnya.

ECL sepanjang umur merupakan kerugian kredit ekspektasian yang dihasilkan dari semua kemungkinan peristiwa gagal bayar (*default*) selama perkiraan umur instrumen keuangan. Sebaliknya, 12mECL merupakan porsi ECL sepanjang umur yang diharapkan dihasilkan dari peristiwa gagal bayar (*default*) pada instrumen keuangan yang mungkin terjadi dalam 12 bulan setelah tanggal pelaporan.

*Equity investment, by default, is classified as FVTPL. However, if an equity investment is not held for trading, there are irrevocably option, at initial recognition only, to classify it at FVOCI, with only dividend income recognized in profit or loss. Other Changes are recognized in other comprehensive income without reclassification to profit or loss on de-recognition and no impairment recognised. Such designation is done on an instrument-by-instrument basis.*

*Investment equity securities held for trading, mutual funds, unit-linked are financial assets held for trading and are classified as at FVTPL.*

*The Group does not have financial assets, other than for trading purpose, that are designated as at FVTPL upon initial recognition.*

#### **Impairment of financial assets**

*Financial assets, other than those at FVTPL, are assessed for expected credit losses (ECL) at each reporting date. The amount of expected credit losses is updated at each reporting date to reflect changes in credit risk since initial recognition of the respective financial instrument.*

*Lifetime ECL is recognized when there has been a significant increase in credit risk since initial recognition. If, on the other hand, the credit risk on the financial instrument has not increased significantly since initial recognition, the loss allowance is measured for that financial instrument at an amount equal to 12 month ECL (12mECL). The assessment of whether lifetime ECL should be recognised is based on significant increases in the likelihood or risk of a default occurring since initial recognition instead of on evidence of a financial asset being credit-impaired at the reporting date or an actual default occurring.*

*Lifetime ECL represents the expected credit losses that will result from all possible default events over the expected life of a financial instrument. In contrast, 12mECL represents the portion of lifetime ECL that is expected to result from default events on a financial instrument that are possible within 12 months after the reporting date.*

Dalam menilai apakah risiko kredit pada instrumen keuangan telah meningkat secara signifikan sejak pengakuan awal, Grup membandingkan risiko gagal bayar yang terjadi pada instrumen keuangan pada tanggal pelaporan dengan risiko gagal bayar yang terjadi pada instrumen keuangan pada tanggal pengakuan awal. Dalam melakukan penilaian ini, Grup mempertimbangkan informasi kuantitatif dan kualitatif yang wajar dan dapat didukung, termasuk pengalaman historis dan informasi berwawasan ke depan yang tersedia tanpa biaya atau upaya yang tidak semestinya. Informasi berwawasan ke depan yang dipertimbangkan mencakup prospek masa depan industri tempat debitur Grup beroperasi, yang diperoleh dari pertimbangan berbagai sumber eksternal actual dan memperkirakan informasi ekonomi yang terkait dengan operasi inti Grup.

Grup secara berkala memantau efektivitas kriteria yang digunakan untuk mengidentifikasi apakah terdapat peningkatan risiko kredit yang signifikan dan merevisinya sesuai kebutuhan untuk memastikan bahwa kriteria tersebut mampu mengidentifikasi peningkatan risiko kredit yang signifikan sebelum jumlah tersebut jatuh tempo.

Grup mengakui ECL sepanjang umur untuk piutang usaha dan aset kontrak. Kerugian kredit ekspektasian atas aset keuangan ini diestimasi dengan menggunakan matriks provisi berdasarkan pengalaman kerugian kredit historis Grup, disesuaikan untuk faktor-faktor yang spesifik bagi debitur, kondisi ekonomi secara umum dan penilaian terhadap arah saat ini maupun arah kondisi perkiraan kerugian pada tanggal pelaporan, termasuk nilai waktu uang jika sesuai.

Grup mengakui keuntungan atau kerugian penurunan nilai dalam laporan laba rugi untuk semua instrumen keuangan dengan penyesuaian yang sesuai dengan nilai tercatatnya melalui akun penyisihan kerugian, kecuali untuk investasi dalam instrumen utang yang diukur pada FVOCI, di mana penyisihan kerugian diakui pada penghasilan komprehensif lain dan diakumulasi dalam cadangan revaluasi investasi, dan tidak mengurangi nilai tercatat aset keuangan pada laporan posisi keuangan.

Grup menghapus aset keuangan jika terdapat informasi yang menunjukkan bahwa debitur berada dalam kesulitan keuangan yang parah dan tidak ada prospek pemulihan yang realistis. Aset keuangan yang dihapuskan mungkin masih tunduk pada aktivitas penegakan hukum berdasarkan prosedur pemulihan Grup, dengan mempertimbangkan advis hukum jika sesuai. Setiap pemulihan yang dilakukan diakui dalam laporan laba rugi.

*In assessing whether the credit risk on a financial instrument has increased significantly since initial recognition, the Group compares the risk of a default occurring on the financial instrument as at the reporting date with the risk of a default occurring on the financial instrument as at the date of initial recognition. In making this assessment, the Group considers both quantitative and qualitative information that is reasonable and supportable, including historical experience and forward-looking information that is available without undue cost or effort. Forward-looking information considered includes the future prospects of the industries in which the Group's debtors operate, obtained from consideration of various external sources of actual and forecast economic information that relate to the Group's core operations.*

*The Group regularly monitors the effectiveness of the criteria used to identify whether there has been a significant increase in credit risk and revises them as appropriate to ensure that the criteria are capable of identifying significant increase in credit risk before the amount becomes past due.*

*The Group always recognizes lifetime ECL for trade receivables and contract assets. The expected credit losses on these financial assets are estimated using a provision matrix based on the Group's historical credit loss experience, adjusted for factors that are specific to the debtors, general economic conditions and an assessment of both the current as well as the forecast direction of conditions at the reporting date, including time value of money where appropriate.*

*The Group recognizes an impairment gain or loss in profit or loss for all financial instruments with a corresponding adjustment to their carrying amount through a loss allowance account, except for investments in debt instruments that are measured at FVOCI, for which the loss allowance is recognized in other comprehensive income and accumulated in the investment revaluation reserve, and does not reduce the carrying amount of the financial asset in the statement of financial position.*

*The Group writes off a financial asset when there is information indicating that the debtor is in severe financial difficulty and there is no realistic prospect of recovery. Financial assets written off may still be subject to enforcement activities under the Group's recovery procedures, taking into account legal advice where appropriate. Any recoveries made are recognized in profit or loss.*

Untuk kelompok aset keuangan tertentu, seperti piutang, tidak diturunkan secara individual, namun akan dinilai penurunan nilainya secara kolektif. Penilaian penurunan nilai portofolio piutang dapat termasuk pengalaman Grup atas tertagihnya piutang di masa lalu, peningkatan keterlambatan penerimaan pembayaran piutang dari rata-rata periode kredit, dan juga pengamatan atas perubahan kedepan kondisi ekonomi nasional atau lokal yang berkorelasi dengan gagal bayar atas piutang.

#### **Penghentian pengakuan aset keuangan**

Grup menghentikan pengakuan aset keuangan jika dan hanya jika hak kontraktual atas arus kas yang berasal dari aset keuangan berakhir, atau Grup mentransfer aset keuangan dan secara substansial mentransfer seluruh risiko dan manfaat atas kepemilikan aset kepada entitas lain. Jika Grup tidak mentransfer serta tidak memiliki secara substansial atas seluruh risiko dan manfaat kepemilikan serta masih mengendalikan aset yang ditransfer, maka Grup mengakui keterlibatan berkelanjutan atas aset yang ditransfer dan liabilitas terkait sebesar jumlah yang mungkin harus dibayar. Jika Grup memiliki secara substansial seluruh risiko dan manfaat kepemilikan aset keuangan yang ditransfer, Grup masih mengakui aset keuangan dan juga mengakui pinjaman yang dijamin sebesar pinjaman yang diterima.

Penghentian pengakuan aset keuangan secara keseluruhan, selisih antara jumlah tercatat aset dan jumlah pembayaran dan piutang yang diterima dan keuntungan atau kerugian kumulatif yang telah diakui dalam penghasilan komprehensif lain dan terakumulasi dalam ekuitas diakui dalam laba rugi. Sebaliknya, pada penghentian pengakuan investasi dalam instrumen ekuitas yang telah ditetapkan Grup pada pengakuan awal untuk diukur pada FVOCI, keuntungan atau kerugian kumulatif yang sebelumnya diakumulasi dalam cadangan revaluasi investasi tidak direklasifikasi ke laba rugi, tetapi dipindahkan ke saldo laba.

Penghentian pengakuan aset keuangan terhadap satu bagian saja (misalnya ketika Grup masih memiliki hak untuk membeli kembali bagian aset yang ditransfer), Grup mengalokasikan jumlah tercatat sebelumnya dari aset keuangan tersebut pada bagian yang tetap diakui berdasarkan keterlibatan berkelanjutan, dan bagian yang tidak lagi diakui berdasarkan nilai wajar relatif dari kedua bagian tersebut pada tanggal transfer. Selisih antara jumlah tercatat yang dialokasikan pada bagian yang tidak lagi diakui dan jumlah dari pembayaran yang diterima untuk bagian yang tidak lagi diakui dan setiap keuntungan atau kerugian kumulatif yang dialokasikan pada bagian yang tidak lagi diakui tersebut yang sebelumnya telah diakui dalam penghasilan komprehensif lain diakui pada laba rugi. Keuntungan dan kerugian kumulatif yang sebelumnya diakui dalam penghasilan komprehensif lain dialokasikan pada bagian yang tetap diakui dan bagian yang dihentikan pengakuannya, berdasarkan nilai wajar relatif kedua bagian tersebut.

*For certain categories of financial asset, such as receivables, are not impaired individually are, However, to be assessed for impairment on a collective basis. Impairment assessment for a portfolio of receivables could include the Group's past experiences of collecting payments, an increase in the number of delayed payments in the portfolio past the average credit period, as well as forward looking observable changes in national or local economic conditions that correlate with default on receivables.*

#### **Derecognition of financial assets**

*The Group derecognises a financial asset only when the contractual rights to the cash flows from the asset expires, or when it transfers the financial asset and substantially all the risks and rewards of ownership of the asset to another entity. If the Group neither transfers nor retains substantially all the risks and rewards of ownership and continues to control the transferred asset, the Group recognises its retained interest in the asset and an associated liability for amounts it may have to pay. If the Group retains substantially all the risks and rewards of ownership of a transferred financial asset, the Group continues to recognise the financial asset and also recognises a collateralised borrowing for the proceeds received.*

*On derecognition of financial asset in its entirety, the difference between the asset's carrying amount and the sum of the consideration received and receivable and the cumulative gain or loss that had been recognized in other comprehensive income and accumulated in equity is recognized in profit or loss. In contrast, on derecognition of an investment in equity instrument which the Group has elected on initial recognition to measure at FVOCI, the cumulative gain or loss previously accumulated in the investments revaluation reserve is not reclassified to profit or loss, but is transferred to retained earnings.*

*On derecognition of financial asset other than its entirety (e.g., when the Group retains an option to repurchase part of a transferred asset), the Group allocates the previous carrying amount of the financial asset between the part it continues to recognize under continuing involvement, and the part it no longer recognizes on the basis of the relative fair values of those parts on the date of the transfer. The difference between the carrying amount allocated to the part that is no longer recognized and the sum of the consideration received for the part no longer recognized and any cumulative gain or loss allocated to it that had been recognized in other comprehensive income is recognized in profit or loss. A cumulative gain or loss that had been recognized in other comprehensive income is allocated between the part that continues to be recognized and the part that is no longer recognized on the basis of the relative fair values of those parts.*

**i. Liabilitas Keuangan dan Instrumen Ekuitas**

**Klasifikasi sebagai liabilitas atau ekuitas**

Liabilitas keuangan dan instrumen ekuitas yang diterbitkan oleh Grup diklasifikasi sesuai dengan substansi perjanjian kontraktual dan definisi liabilitas keuangan dan instrumen ekuitas.

**Instrumen ekuitas**

Instrumen ekuitas adalah setiap kontrak yang memberikan hak residual atas aset Grup setelah dikurangi dengan seluruh liabilitasnya. Instrumen ekuitas dicatat sebesar hasil penerimaan bersih setelah dikurangi biaya penerbitan langsung.

Pembelian kembali instrumen ekuitas Perusahaan (saham treasury) diakui dan dikurangkan secara langsung dari ekuitas. Keuntungan dan kerugian yang timbul dari pembelian, penjualan, penerbitan atau pembatalan instrumen ekuitas Perusahaan tersebut tidak diakui dalam laba rugi.

**Liabilitas keuangan**

Liabilitas keuangan Grup diklasifikasikan sebagai pada "biaya perolehan diamortisasi".

Liabilitas keuangan meliputi utang usaha dan lain-lain, dan pinjaman lainnya, pada awalnya diukur pada nilai wajar, setelah dikurangi biaya transaksi, dan selanjutnya diukur pada biaya perolehan diamortisasi menggunakan metode suku bunga efektif.

**Penghentian pengakuan liabilitas keuangan**

Grup menghentikan pengakuan liabilitas keuangan, jika dan hanya jika, liabilitas Grup telah dilepaskan, dibatalkan atau kadaluarsa. Selisih antara jumlah tercatat liabilitas keuangan yang dihentikan pengakuannya dan imbalan yang dibayarkan dan utang diakui dalam laba rugi.

**j. Saling hapus antar Aset Keuangan dan Liabilitas Keuangan**

Aset dan liabilitas keuangan Grup saling hapus dan nilai bersihnya disajikan dalam laporan posisi keuangan jika dan hanya jika:

- saat ini memiliki hak yang berkekuatan hukum untuk melakukan saling hapus atas jumlah yang telah diakui tersebut; dan
- berniat untuk menyelesaikan secara neto atau untuk merealisasikan aset dan menyelesaikan liabilitasnya secara simultan.

**i. Financial Liabilities and Equity Instruments**

**Classification as debt or equity**

*Financial liabilities and equity instruments issued by the Group are classified according to the substance of the contractual arrangements entered into and the definitions of a financial liability and an equity instrument.*

**Equity instruments**

*An equity instrument is any contract that evidences a residual interest in the assets of the Group after deducting all of its liabilities. Equity instruments are recorded at the proceeds received, net of direct issue costs.*

*Repurchase of the Company's own equity instruments (treasury shares) is recognized and deducted directly in equity. No gain or loss is recognized in profit or loss on the purchase, sale, issue or cancellation of the Company's own equity instrument.*

**Financial liabilities**

*The Group's financial liabilities are classified as "at amortized cost".*

*Financial liabilities, which include trade and other accounts payable and borrowings, are initially measured at fair value, net of transaction costs, and subsequently measured at amortized cost using the effective interest method.*

**Derecognition of financial liabilities**

*The Group derecognizes financial liabilities when, and only when, the Group's obligations are discharged, cancelled or expires. The difference between the carrying amount of the financial liability derecognized and the consideration paid and payable is recognized in profit or loss.*

**j. Netting of Financial Assets and Financial Liabilities**

*The Group only offsets financial assets and liabilities and presents the net amount in the statements of financial position where they:*

- *currently has a legal enforceable right to set off the recognized amount; and*
- *intends either to settle on a net basis, or to realize the asset and settle the liability simultaneously.*

**k. Kas dan Setara Kas**

Untuk tujuan penyajian arus kas, kas dan setara kas terdiri dari kas, bank dan semua investasi yang jatuh tempo dalam waktu tiga bulan atau kurang dari tanggal perolehannya dan yang tidak dijaminan serta tidak dibatasi penggunaannya.

**l. Investasi pada Entitas Asosiasi**

Entitas asosiasi adalah suatu entitas dimana Grup mempunyai pengaruh yang signifikan. Pengaruh signifikan adalah kekuasaan untuk berpartisipasi dalam keputusan kebijakan keuangan dan operasional investee tetapi tidak mengendalikan atau mengendalikan bersama atas kebijakan tersebut.

Penghasilan dan aset dan liabilitas dari entitas asosiasi digabungkan dalam laporan keuangan konsolidasian dicatat dengan menggunakan metode ekuitas, kecuali ketika investasi diklasifikasikan sebagai dimiliki untuk dijual, sesuai dengan PSAK 105, Aset Tidak Lancar yang Dimiliki untuk Dijual dan Operasi yang Dihentikan.

Dengan metode ekuitas, investasi pada entitas asosiasi diakui di laporan posisi keuangan konsolidasian sebesar biaya perolehan dan selanjutnya disesuaikan untuk perubahan dalam bagian kepemilikan Grup atas laba rugi dan penghasilan komprehensif lain dari entitas asosiasi yang terjadi setelah perolehan. Ketika bagian Grup atas kerugian entitas asosiasi melebihi kepentingan Grup pada entitas asosiasi (yang mencakup semua kepentingan jangka panjang, yang secara substansi, membentuk bagian dari investasi bersih Grup dalam entitas asosiasi), Grup menghentikan pengakuan bagiannya atas kerugian selanjutnya. Kerugian selanjutnya diakui hanya apabila Grup mempunyai kewajiban bersifat hukum atau konstruktif atau melakukan pembayaran atas nama entitas asosiasi.

Investasi pada entitas asosiasi dicatat dengan menggunakan metode ekuitas dari tanggal pada saat investee menjadi entitas asosiasi. Setiap kelebihan biaya perolehan investasi atas bagian Grup atas nilai wajar bersih dari aset yang teridentifikasi, liabilitas dan liabilitas kontingen dari entitas asosiasi yang diakui pada tanggal akuisisi, diakui sebagai goodwill. Goodwill termasuk dalam jumlah tercatat investasi, dan diuji penurunan nilai sebagai bagian dari investasi. Setiap kelebihan dari kepemilikan Grup dari nilai wajar bersih dari aset yang teridentifikasi, liabilitas dan liabilitas kontingen atas biaya perolehan investasi, sesudah pengujian kembali segera diakui di dalam laba rugi pada periode di mana investasinya diperoleh.

**k. Cash and Cash Equivalents**

*For cash flow presentation purposes, cash and cash equivalents consist of cash on hand and in banks and all unrestricted investments with maturities of three months or less from the date of placement.*

**l. Investments in Associates**

*An associate is an entity over which the Group has significant influence. Significant influence is the power to participate in the financial and operating policy decisions of the investee but is not control or joint control over those policies.*

*The results of operations and assets and liabilities of associates are incorporated in these consolidated financial statements using the equity method of accounting, except when the investment is classified as held for sale, in which case, it is accounted for in accordance with PSAK 105, Non-current Assets Held for Sale and Discontinued Operations.*

*Under the equity method, an investment in an associate is initially recognized in the consolidated statement of financial position at cost and adjusted thereafter to recognize the Group's share of the profit or loss and other comprehensive income of the associate. When the Group's share of losses of an associate exceeds the Group's interest in that associate (which includes any long-term interests that, in substance, form part of the Group's net investment in the associate), the Group discontinues recognizing its share of further losses. Additional losses are recognized only to the extent that the Group has incurred legal or constructive obligations or made payments on behalf of the associate.*

*An investment in an associate is accounted for using the equity method from the date on which the investee becomes an associate. Any excess of the cost of acquisition over the Group's share of the net fair value of identifiable assets, liabilities and contingent liabilities of the associate recognized at the date of acquisition, is recognized as goodwill, which is included within the carrying amount of the investment. Any excess of the Group's share of the net fair value of the identifiable assets, liabilities and contingent liabilities over the cost of acquisition, after reassessment, is recognized immediately in profit or loss in the period in which the investment is acquired.*

Rugi penurunan nilai yang diakui pada keadaan tersebut tidak dialokasikan pada setiap aset yang membentuk bagian dari nilai tercatat investasi pada entitas asosiasi. Setiap pembalikan dari penurunan nilai diakui sesuai dengan PSAK 236 sepanjang jumlah terpulihkan dari investasi tersebut kemudian meningkat.

Jika Grup mengurangi bagian kepemilikan pada entitas asosiasi tetapi Grup tetap menerapkan metode ekuitas, Grup mereklasifikasi ke laba rugi proporsi keuntungan yang telah diakui sebelumnya dalam penghasilan komprehensif lain yang terkait dengan pengurangan bagian kepemilikan (jika keuntungan atau kerugian tersebut akan direklasifikasi ke laba rugi atas pelepasan aset atau liabilitas yang terkait).

Ketika Grup melakukan transaksi dengan entitas asosiasi dari Grup, keuntungan dan kerugian yang timbul dari transaksi dengan entitas asosiasi diakui dalam laporan keuangan konsolidasian Grup hanya sepanjang kepemilikan dalam entitas asosiasi yang tidak terkait dengan Grup.

#### **m. Persediaan**

Persediaan dinyatakan berdasarkan biaya perolehan atau nilai realisasi bersih, mana yang lebih rendah. Nilai realisasi bersih merupakan estimasi harga jual dari persediaan dikurangi seluruh biaya penyelesaian dan estimasi biaya yang diperlukan untuk membuat penjualan. Biaya perolehan ditentukan dengan metode sebagai berikut:

- 1) Metode identifikasi khusus untuk persediaan program media dan penyiaran sebagai berikut:
  - Biaya perolehan persediaan program film yang dibeli dibebankan sebanyak-banyaknya 2 kali tayang, masing-masing sebesar 70% pada penayangan pertama dan 30% pada penayangan kedua.
  - Persediaan program non-film dan non-sinetron dibebankan seluruhnya pada penayangan pertama.
  - Persediaan animasi yang diproduksi sendiri diamortisasi selama 10 tahun.
- 2) Metode masuk pertama keluar pertama untuk persediaan non-program dan persediaan lainnya. Nilai realisasi bersih merupakan estimasi harga jual dari persediaan dikurangi seluruh biaya penyelesaian dan estimasi biaya yang diperlukan untuk membuat penjualan.

#### **n. Biaya Dibayar Dimuka**

Biaya dibayar dimuka diamortisasi selama manfaat masing-masing biaya dengan menggunakan metode garis lurus.

*Any impairment loss recognized forms part of the carrying amount of the investment. Any reversal of that impairment loss is recognized in accordance with PSAK 236 to the extent that the recoverable amount of the investment subsequently increases.*

*When the group reduces its ownership interest in an associate but the Group continues to use the equity method, the Group reclassifies to profit or loss the proportion of the gain that had previously been recognized in other comprehensive income relating to that reduction in ownership interest (if that gain or loss would be reclassified to profit or loss on the disposal of the related assets or liabilities).*

*When a group entity transacts with an associate of the Group, profits and losses resulting from the transactions with the associate are recognized in the Group's consolidated financial statements only to the extent of its interest in the associate that are not related to the Group.*

#### **m. Inventories**

*Inventories are stated at cost or net realizable value, whichever is lower. Net realizable value represents the estimated selling price for inventories less all estimated costs of completion and costs necessary to make the sale. Cost is determined using the following method:*

- 1) *Specific identification method for media and broadcasting program inventories as follows:*
  - *Cost of purchased film program is charged to expense in maximum of two telecasts, at 70% for the first telecast and 30% for the second telecast.*
  - *Non-film inventory programs and non-sinetron inventory programs are charged to expense at the first telecast.*
  - *In house animated inventory was amortized for 10 years.*
- 2) *First-in first-out method for other non-program inventories. Net realizable value represents the estimated selling price for inventories less all estimated costs of completion and costs necessary to make the sale.*

#### **n. Prepaid Expenses**

*Prepaid expenses are amortized over their beneficial periods using the straight-line method.*



**o. Aset Tetap**

Aset tetap yang dimiliki untuk digunakan dalam produksi atau penyediaan barang atau jasa atau untuk tujuan administratif dicatat berdasarkan biaya perolehan setelah dikurangi akumulasi penyusutan dan akumulasi kerugian penurunan nilai.

Revaluasi aset tetap dilakukan dengan keteraturan yang memadai untuk memastikan bahwa jumlah tercatat tidak berbeda secara material dari jumlah yang ditentukan dengan menggunakan nilai wajar pada tanggal laporan posisi keuangan. Kenaikan yang berasal dari revaluasi tanah diakui pada penghasilan komprehensif lain dan dalam ekuitas.

Penyusutan diakui sebagai penghapusan biaya perolehan aset dikurangi nilai residu dengan menggunakan metode garis lurus berdasarkan taksiran masa manfaat ekonomis aset tetap sebagai berikut:

	<u>Tahun/Year</u>	
Bangunan dan prasarana	4 – 50	<i>Buildings and infrastructures</i>
Peralatan kantor, instalasi dan komunikasi	2 – 8	<i>Office equipments, installations and</i>
Kendaraan bermotor	4 – 8	<i>Communications</i>
Peralatan penyiaran	4 – 15	<i>Motor vehicles</i>
		<i>Broadcast equipments</i>

Masa manfaat ekonomis, nilai residu dan metode penyusutan direviu setiap akhir tahun dan pengaruh dari setiap perubahan estimasi tersebut berlaku prospektif.

Tanah dinyatakan sebesar biaya perolehan dan tidak disusutkan.

Beban pemeliharaan dan perbaikan dibebankan pada laba rugi pada saat terjadinya. Biaya-biaya lain yang terjadi selanjutnya yang timbul untuk menambah, mengganti atau memperbaiki aset tetap dicatat sebagai biaya perolehan aset jika dan hanya jika besar kemungkinan manfaat ekonomis di masa depan berkenaan dengan aset tersebut akan mengalir ke entitas dan biaya perolehan aset dapat diukur secara andal.

Aset tetap yang dihentikan pengakuannya atau yang dijual nilai tercatatnya dikeluarkan dari kelompok aset tetap. Keuntungan atau kerugian dari penjualan aset tetap tersebut dibukukan dalam laba rugi.

Aset dalam pembangunan dinyatakan sebesar biaya perolehan dipindahkan ke masing-masing aset tetap yang bersangkutan pada saat selesai dan siap digunakan.

**p. Goodwill**

Goodwill timbul atas akuisisi dari suatu bisnis yang dicatat pada biaya perolehan yang ditetapkan pada tanggal akuisisi dari bisnis tersebut dikurangi akumulasi penurunan nilai, jika ada.

**o. Property and Equipment**

*Property and equipment held for use in the production or supply of goods or services, or for administrative purposes, are stated at cost, less accumulated depreciation and any accumulated impairment losses.*

*Revaluation of fixed assets is made with sufficient regularity to ensure that the carrying amount does not differ materially from the determined fair value as at reporting date. Any increase arising from revaluation of such land is recognised in other comprehensive income and accumulated in equity.*

*Depreciation is recognized so as to write-off the cost of the asset less residual values using the straight-line method based on the estimated useful life of the assets as follows:*

*The estimated useful lives, residual values and depreciation method are reviewed at each year end, with the effect of any changes in estimate accounted for on a prospective basis.*

*Land is stated at cost and is not depreciated.*

*The cost of maintenance and repairs is charged to operations as incurred. Other costs incurred subsequently to add to, replace part of, or service an item of property and equipment, are recognized as asset if, and only if it is probable that future economic benefits associated with the item will flow to the entity and the cost of the item can be measured reliably.*

*When assets are retired or otherwise disposed of, their carrying values are removed from the accounts and any resulting gain or loss is reflected in profit or loss.*

*Construction in progress is stated at cost and transferred to the respective property, plant and equipment account when completed and ready for use.*

**p. Goodwill**

*Goodwill arising on an acquisition of a business is carried at cost as established at the date of acquisition of the business less accumulated impairment losses, if any.*

Untuk tujuan uji penurunan nilai, goodwill dialokasikan pada setiap unit penghasil kas dari Grup (atau kelompok unit penghasil kas) yang diperkirakan memberikan manfaat dari sinergi kombinasi bisnis tersebut. Unit penghasil kas yang telah memperoleh alokasi goodwill diuji penurunan nilainya setiap tahun, atau lebih sering jika terdapat indikasi bahwa unit penghasil kas tersebut mungkin mengalami penurunan nilai. Jika jumlah terpulihkan dari unit penghasil kas kurang dari jumlah tercatatnya, rugi penurunan nilai dialokasikan pertama kali untuk mengurangi jumlah tercatat atas setiap goodwill yang dialokasikan pada unit penghasil kas dan kemudian ke aset lain dari unit penghasil kas secara prorata berdasarkan jumlah tercatat dari setiap aset dalam unit penghasil kas tersebut. Setiap kerugian penurunan nilai goodwill diakui secara langsung dalam laba rugi pada laporan laba rugi dan penghasilan komprehensif lain konsolidasian. Rugi penurunan nilai yang diakui atas goodwill tidak dapat dibalik pada periode berikutnya.

Pada pelepasan unit penghasil kas yang relevan, jumlah yang dapat diatribusikan dari goodwill termasuk dalam penentuan laba rugi atas pelepasan.

**q. Tanah Untuk Pengembangan**

Tanah untuk pengembangan dinyatakan berdasarkan nilai revaluasi yang merupakan nilai wajar pada tanggal revaluasi. Revaluasi dilakukan dengan keteraturan yang memadai untuk memastikan bahwa jumlah tercatat tidak berbeda secara material dari jumlah yang ditentukan dengan menggunakan nilai wajar pada tanggal laporan posisi keuangan.

Kenaikan yang berasal dari revaluasi tanah dalam pengembangan terakumulasi dalam ekuitas pada akun "surplus revaluasi aset tetap". Surplus revaluasi tanah yang telah disajikan dalam ekuitas akan dipindahkan langsung ke saldo laba pada saat aset tersebut dihentikan pengakuannya.

Sesuai dengan Peraturan dan Pedoman Penyajian dan Pengungkapan Laporan Keuangan yang dikeluarkan oleh OJK No. VIII.G.7. Lampiran dari Keputusan Ketua BAPEPAM-LK No. Kep 347/BL/2012 tanggal 25 Juni 2012 No. 27 tentang Revaluasi Aset, huruf (d) Aset yang mengalami perubahan Nilai Wajar secara signifikan dan fluktuatif wajib direvaluasi secara tahunan, dan huruf (e) Aset yang tidak mengalami perubahan Nilai Wajar secara signifikan wajib direvaluasi paling kurang setiap 3 (tiga) tahun.

*For the purpose of impairment testing, goodwill is allocated to each of the Group's cash-generating units (or group of cash-generating units) expected to benefit from the synergies of the combination. A cash-generating unit to which goodwill has been allocated is tested for impairment annually, or more frequently when there is an indication that the unit may be impaired. If the recoverable amount of the cash-generating unit is less than its carrying amount, the impairment loss is allocated first to reduce the carrying amount of any goodwill allocated to the unit and then to the other assets of the unit pro-rata on the basis of the carrying amount of each asset in the unit. Any impairment loss for goodwill is recognized directly in profit or loss in the consolidated statement of profit or loss and other comprehensive income. An impairment loss recognized for goodwill is not reversed in subsequent periods.*

*On disposal of the relevant cash-generating unit, the attributable amount of goodwill is included in the determination of the profit or loss on disposal.*

**q. Land For Development**

*Land for development are stated at their revaluated amounts, being the fair value at the date of revaluation. Revaluation is made with sufficient regularity to ensure that the carrying amount does not differ materially from the determined fair value as at reporting date.*

*Any increase arising from revaluation of such land for development is accumulated in equity under the "revaluation surplus of fixed assets" account. The revaluation surplus in respect of land will be directly transferred to retained earnings when the asset is derecognised.*

*In accordance with the Regulations and Guidelines for the Presentation and Disclosure of Financial Statements issued by OJK No. VIII.G.7. Attachment to the Decision of Chairman of BAPEPAM-LK No. Kep 347/BL/2012 dated June 25, 2012 No. 27 concerning Assets Revaluation, letter (d) Assets that experience significant and fluctuating changes in Fair Value must be revaluated annually, and letter (e) Assets that do not experience significant changes in Fair Value must be revaluated at least every 3 (three) years.*

**r. Penurunan Nilai Aset Non-Keuangan  
kecuali Goodwill**

Pada setiap akhir periode pelaporan, Grup menelaah nilai tercatat aset non-keuangan untuk menentukan apakah terdapat indikasi bahwa aset tersebut telah mengalami penurunan nilai. Jika terdapat indikasi tersebut, nilai yang dapat diperoleh kembali dari aset diestimasi untuk menentukan tingkat kerugian penurunan nilai (jika ada). Bila tidak memungkinkan untuk mengestimasi nilai yang dapat diperoleh kembali atas suatu aset individu, Grup mengestimasi nilai yang dapat diperoleh kembali dari unit penghasil kas atas aset.

Estimasi jumlah terpulihkan adalah nilai tertinggi antara nilai wajar dikurangi biaya untuk menjual dan nilai pakai. Dalam menilai nilai pakai, estimasi arus kas masa depan didiskontokan ke nilai kini menggunakan tingkat diskonto sebelum pajak yang menggambarkan penilaian pasar kini dari nilai waktu uang dan risiko spesifik atas aset yang mana estimasi arus kas masa depan belum disesuaikan. Jika jumlah terpulihkan dari aset non-keuangan (unit penghasil kas) lebih kecil dari nilai tercatatnya, nilai tercatat aset (unit penghasil kas) diturunkan menjadi sebesar jumlah terpulihkan dan rugi penurunan nilai segera diakui dalam laba rugi.

Kebijakan akuntansi untuk penurunan nilai aset keuangan dijelaskan dalam Catatan 2h; penurunan nilai untuk goodwill dijelaskan dalam Catatan 2p.

**s. Sewa**

**Sebagai Penyewa**

Pada insepri kontrak, Penyewa menilai apakah kontrak adalah, atau mengandung, sewa. Suatu kontrak adalah atau mengandung sewa jika kontrak tersebut memberikan hak untuk mengendalikan penggunaan aset yang identifikasian selama suatu jangka waktu waktu untuk dipertukarkan dengan imbalan.

Untuk menilai apakah kontrak memberikan hak untuk mengendalikan penggunaan aset yang identifikasian, penyewa harus menilai apakah:

- Penyewa memiliki hak untuk mendapatkan secara substansial seluruh manfaat ekonomik dari penggunaan aset identifikasian selama periode penggunaan; dan
- Penyewa memiliki hak untuk mengarahkan penggunaan aset identifikasian. Penyewa memiliki hak ini ketika penyewa memiliki hak pengambilan keputusan yang paling relevan untuk mengubah cara dan tujuan penggunaan aset telah ditentukan sebelumnya:
  1. Penyewa memiliki hak untuk mengoperasikan aset identifikasian;

**r. Impairment of Non-Financial Asset Except  
Goodwill**

*At the end of each reporting period, the Group reviews the carrying amount of non-financial assets to determine whether there is any indication that those assets have suffered an impairment loss. If any such indication exists, the recoverable amount of the asset is estimated in order to determine the extent of the impairment loss (if any). Where it is not possible to estimate the recoverable amount of an individual asset, the Group estimates the recoverable amount of the cash generating unit to which the asset belongs.*

*Estimated recoverable amount is the higher of fair value less cost to sell and value in use. In assessing value in use, the estimated future cash flows are discounted to their present value using a pre-tax discount rate that reflects current market assessments of the time value of money and the risks specific to the asset for which the estimates of future cash flows have not been adjusted. If the recoverable amount of the non-financial asset (cash generating unit) is less than its carrying amount, the carrying amount of the asset (cash generating unit) is reduced to its recoverable amount and an impairment loss is recognized immediately against earnings.*

*Accounting policy for impairment of financial assets is discussed in Note 2h; while impairment for goodwill is discussed in Note 2p.*

**s. Leases**

**As lessee**

*At the inception of a contract, the lessee assesses whether the contract is, or contains, a lease. A contract is or contains a lease if the contract conveys the right to control the use of an identified assets for a period of time in exchange for consideration.*

*To assess whether a contract conveys the right to control the use of an identified asset, the lessee shall assess whether:*

- *The lessee has the right to obtain substantially all the economic benefits from use of the identified asset throughout the period of use; and*
- *The lessee has the right to direct the use of the identified asset. The lessee Group has this right when it has the decision-making rights that are the most relevant to changing how and for what purpose the asset is used are predetermined:*
  1. *The lessee has the right to operate the identified asset;*

2. Penyewa mendesain aset identifikasian dengan cara yang telah ditentukan sebelumnya bagaimana dan untuk tujuan apa aset itu akan digunakan.

Pada insepisi atau penilaian kembali kontrak yang berisi komponen sewa, penyewa mengalokasikan imbalan dalam kontrak untuk setiap komponen sewa atas dasar harga tersendiri relative dan harga tersendiri agregat dari komponen nonsewa.

Pada saat permulaan sewa, penyewa mengakui aset hak-guna dan liabilitas sewa. Aset hak-guna awalnya diukur pada harga perolehan, yang terdiri dari jumlah awal liabilitas sewa yang disesuaikan dengan pembayaran sewa yang dilakukan pada atau sebelum tanggal permulaan, ditambah biaya langsung awal yang timbul dan estimasi biaya untuk membongkar dan memindahkan aset pendasar atau merestorasi aset pendasar ke kondisi yang disyaratkan oleh syarat dan ketentuan sewa, dikurangi insentif sewa yang diterima.

Setelah tanggal permulaan, penyewa mengukur aset hak-guna dengan menggunakan model biaya yang berkaitan aset tetap sesuai PSAK 216.

Berdasarkan model biaya, aset hak-guna diukur pada biaya perolehan dikurangi akumulasi penyusutan dan akumulasi penurunan nilai. Jika sewa mengalihkan kepemilikan aset pendasar kepada penyewa pada akhir masa sewa atau jika biaya perolehan aset hak-guna mencerminkan bahwa penyewa akan mengeksekusi opsi beli, penyewa mendepresiasi hak-guna sejak tanggal permulaan hingga akhir umur manfaat aset pendasar. Jika tidak, penyewa mendepresiasi aset hak-guna dari tanggal permulaan hingga tanggal yang lebih awal antara akhir umur manfaat aset hak-guna atau akhir masa sewa.

Liabilitas sewa pada awalnya diukur pada nilai kini dari pembayaran sewa yang terutang selama masa sewa, didiskontokan pada suku bunga implisit dalam sewa jika hal itu dapat segera ditentukan. Jika suku bunga implisit tersebut tidak dapat segera ditentukan, penyewa menggunakan suku bunga pinjaman inkremental.

Pembayaran sewa yang termasuk dalam pengukuran liabilitas sewa terdiri dari:

- pembayaran tetap, termasuk pembayaran tetap secara-substansi dikurangi piutang insentif sewa;
- pembayaran sewa variabel yang bergantung pada indeks atau suku bunga, awalnya diukur menggunakan indeks atau suku bunga pada tanggal permulaan;

2. The lessee has designed the identified asset in a way that predetermined how and for what purpose it will be used.

At the inception or on reassessment of a contract that contains a lease component, the lessee allocates the consideration in the contract to each lease component on the basis of their relative stand-alone prices and the aggregate stand-alone price of the non-lease components.

Upon lease commencement, a lessee recognizes a right-of-use asset and a lease liability. The right-of-use asset is initially measured at cost, which comprises the initial amount of the lease liability adjusted for any lease payment made at or before the commencement date, plus any initial direct cost incurred and an estimate of costs to dismantle and remove the underlying asset or to restore the underlying asset to the condition required by the terms and conditions of the lease, less any lease incentives received.

After lease commencement, a lessee measures the right-of-use asset using a cost model that relates to Property, Plant and Equipment under PSAK 216.

Under the cost model, a right-of-use asset is measured at cost less accumulated depreciation and accumulated impairment. If the lease transfers ownership of the underlying assets to the lessee at the end of the lease period or if the acquisition cost of the right-of-use asset reflects that the lessee will make a purchase option, the lessee depreciates the right-of-use asset from the commencement date until the end of the useful life of the asset underlying assets.

The lease liability is initially measured at the present value of the lease payments payable over the lease term, discounted at the rate implicit in the lease if that can be readily determined. If that rate cannot be readily determined, the lessee uses its incremental borrowing rate.

Lease payments included in the measurement of the lease liability comprise the following:

- fixed payments, including in-substance fixed payments less any lease incentive receivable;
- variable lease payments that depend on an index or a rate, initially measured using the index or rate as at the commencement date;

- jumlah yang diperkirakan akan dibayarkan oleh penyewa dalam jaminan nilai residual;
- harga eksekusi opsi beli yang cukup pasti penyewa akan mengeksekusi; dan
- pembayaran penalti untuk penghentian sewa lebih awal kecuali penyewa cukup pasti untuk tidak menghentikan kontrak lebih awal.

Pembayaran sewa variabel yang tidak termasuk dalam pengukuran liabilitas sewa diakui dalam laporan laba rugi pada periode terjadinya peristiwa atau kondisi yang memicu terjadinya pembayaran, kecuali biaya tersebut dimasukkan dalam nilai tercatat aset lain menurut Pernyataan lain.

Liabilitas sewa selanjutnya diukur kembali untuk mencerminkan perubahan dalam:

- masa sewa (menggunakan tingkat diskonto yang direvisi);
- penilaian opsi beli (menggunakan tingkat diskonto yang direvisi); dan
- pembayaran sewa masa depan sebagai akibat dari perubahan indeks atau suku bunga yang digunakan untuk menentukan pembayaran tersebut (menggunakan tingkat diskonto yang tidak berubah).

#### **Modifikasi sewa**

Modifikasi sewa juga dapat meminta pengukuran kembali liabilitas sewa kecuali jika diperlakukan sebagai sewa terpisah.

Penyewa mencatat modifikasi sewa sebagai sewa terpisah jika keduanya:

- modifikasi meningkatkan ruang lingkup sewa dengan menambahkan hak untuk menggunakan satu atau lebih aset pendasar; dan
- imbalan sewa meningkat sebesar jumlah yang setara dengan harga tersendiri untuk peningkatan ruang lingkup dan penyesuaian yang tepat terhadap harga tersendiri tersebut untuk mencerminkan kondisi kontrak tertentu.

Untuk modifikasi sewa yang tidak dicatat sebagai sewa terpisah, pada tanggal efektif modifikasi sewa, penyewa:

- mengukur kembali dan mengalokasikan imbalan dalam kontrak modifikasian;
- menentukan masa sewa dari sewa modifikasian;
- mengukur kembali liabilitas sewa dengan mendiskontokan pembayaran sewa yang direvisi menggunakan tingkat diskonto revisian atas dasar sisa masa sewa dan sisa pembayaran sewa dengan penyesuaian yang sesuai dengan aset hak-guna. Tingkat diskonto revisian ditentukan sebagai suku bunga pinjaman inkremental penyewa pada tanggal efektif modifikasi;

- amounts expected to be payable by the lessee under a residual value guarantee;
- the exercise price under a purchase option that the lessee is reasonably certain to exercise; and
- penalties payment for early termination of a lease unless the lessee is reasonably certain not to terminate early.

Variable lease payments that are not included in the measurement of the lease liability are recognized in profit or loss in the period in which the event or condition that triggers payment occurs, unless the costs are included in the carrying amount of another asset under another Standard.

The lease liability is subsequently remeasured to reflect changes in:

- the lease term (using a revised discount rate);
- the assessment of a purchase option (using a revised discount rate); and
- future lease payments resulting from a change in an index or a rate used to determine those payments (using an unchanged discount rate).

#### **Lease modification**

Lease modifications may also prompt remeasurement of the lease liability unless they are to be treated as separate leases.

The lessee accounts for a lease modification as a separate lease if both:

- the modification increases the scope of the lease by adding the right to use one or more underlying assets; and
- the consideration for the lease increases by an amount commensurate with the stand-alone price for the increase in scope and any appropriate adjustments to that stand-alone price to reflect the circumstances of the particular contract.

For a lease modification that is not accounted for as a separate lease, at the effective date of the lease modification, the lessee:

- remeasure and allocate the consideration in the modified contract;
- determine the lease term of the modified lease;
- remeasure the lease liability by discounting the revised lease payments using a revised discount rate on the basis of the remaining lease term and the remaining lease payment with a corresponding adjustment to the right-of-use assets. The revised discount rate is determined as the lessee's incremental borrowing rate at the effective date of the modification;

- menurunkan nilai tercatat aset hak-guna untuk mencerminkan penghentian parsial atau penuh dari sewa untuk modifikasi sewa yang menurunkan ruang lingkup sewa. Penyewa mengakui dalam laba rugi setiap keuntungan atau kerugian yang terkait dengan penghentian parsial atau penuh sewa tersebut; dan
- membuat penyesuaian terkait dengan aset hak-guna untuk semua modifikasi sewa lainnya.

**t. Aset Takberwujud**

**Biaya Perolehan Pelanggan**

Biaya insentif sehubungan dengan perolehan pelanggan, ditangguhkan dan diamortisasi berdasarkan tingkat penurunan pelanggan.

Tingkat penurunan pelanggan ditinjau secara periodik untuk merefleksikan tingkat penurunan pelanggan aktual pada periode tersebut, dan kerugian penurunan nilai dibebankan pada laba rugi pada periode yang bersangkutan.

**Lisensi**

Biaya penyediaan fasilitas kepada pengguna untuk dapat mengakses ke satelit. Biaya dinyatakan dalam present value berupa biaya lisensi dikurangi akumulasi amortisasi dengan metode garis lurus selama 10 tahun.

**Biaya Perolehan Chanel**

Biaya perolehan chanel dinyatakan berdasarkan biaya perolehan dikurangi akumulasi penyusutan dan apabila terdapat akumulasi rugi penurunan nilai. Amortisasi diakui dengan metode garis lurus selama 20-40 tahun.

**Izin Penyelenggaraan Penyiaran**

Izin penyelenggaraan penyiaran timbul dari akuisisi bisnis yang diakui dan diukur dengan nilai wajar pada saat akuisisi dikurangi dengan akumulasi amortisasi dan apabila terdapat akumulasi rugi penurunan nilai. Amortisasi diakui dalam laba rugi dengan menggunakan metode garis lurus berdasarkan taksiran masa manfaat ekonomis selama 8 tahun.

Taksiran masa manfaat dan metode amortisasi direviu minimum setiap akhir tahun buku, dan pengaruh dari setiap perubahan estimasi akuntansi diterapkan secara prospektif.

**Digital Streaming Platform**

Digital streaming platform dinyatakan berdasarkan biaya perolehan dikurangi akumulasi penyusutan dan akumulasi rugi penurunan nilai. Amortisasi diakui dengan metode garis lurus selama 8-20 tahun.

- decrease the carrying amount of the right-of-use asset to reflect the partial or full termination of the lease for lease modifications that decrease the scope of the lease. The lessee recognizes in profit or loss any gain or loss relating to the partial or full termination of the lease; and
- make a corresponding adjustment to the right-of-use asset for all other lease modifications.

**t. Intangible Assets**

**Subscriber Acquisition Cost**

Incentive expense incurred in relation to the subscriber acquisition is deferred and amortized based on subscriber's churn rate.

Churn rate is reviewed periodically to reflect actual churn rate of subscribers for the period and additional impairment losses are charged to current operations, if appropriate.

**License**

Cost of providing facility to user to access the satellite. Cost are carried at present value of license cost less accumulated amortization with straight-line method for 10 years.

**Channel Acquisition Cost**

Channel acquisition cost are carried at cost less accumulated amortization and any accumulated impairment losses. Amortization is recognized on a straight-line basis over 20-40 years.

**Broadcast Activities License**

Broadcast activities licensed arising from business acquisitions is recognized and measured at fair value upon acquisition less accumulated amortization and any accumulated impairment losses. Amortization is recognized in profit or loss using the straight line method based on its estimated useful life of 8 years.

The estimated useful life and amortization method are reviewed at the end of each annual reporting period, with the effect of any changes in estimate being accounted for on a prospective basis.

**Digital Streaming Platform**

Digital streaming platform are carried at cost less accumulated amortization and any accumulated impairment losses. Amortization is recognized on a straight-line basis over 8 to 20 years.

**u. Aset Lain-lain**

**Aset Tidak Lancar yang Dimiliki untuk Dijual**

Sesuai PSAK 105, Grup mengklasifikasikan suatu aset tidak lancar (atau kelompok lepasan) sebagai dimiliki untuk dijual jika jumlah tercatatnya akan dipulihkan secara prinsip melalui transaksi penjualan daripada melalui pemakaian berlanjut. Rencana penjualan yang mengakibatkan entitas kehilangan pengendalian juga harus mengklasifikasikan seluruh aset dan liabilitas Perseroan tersebut sebagai dimiliki untuk dijual ketika kriteria dalam PSAK tersebut terpenuhi, meskipun entitas masih memiliki kepentingan bukan pengendali setelah pelepasan tersebut.

Grup mengklasifikasikan suatu aset dimiliki untuk dijual jika jumlah tercatatnya akan dipulihkan terutama melalui transaksi penjualan daripada melalui pemakaian berlanjut.

Grup mengukur aset dimiliki untuk dijual pada nilai yang lebih rendah antar jumlah tercatat dan nilai wajar setelah dikurangi biaya untuk menjual.

**v. Provisi**

Provisi diakui ketika Grup memiliki kewajiban kini (baik bersifat hukum maupun bersifat konstruktif) sebagai akibat peristiwa masa lalu, kemungkinan besar Grup diharuskan menyelesaikan kewajiban dan estimasi yang andal mengenai jumlah kewajiban tersebut dapat dibuat.

Jumlah yang diakui sebagai provisi adalah hasil estimasi terbaik pengeluaran yang diperlukan untuk menyelesaikan kewajiban kini pada akhir periode pelaporan, dengan mempertimbangkan risiko dan ketidakpastian yang meliputi kewajibannya. Apabila suatu provisi diukur menggunakan arus kas yang diperkirakan untuk menyelesaikan kewajiban kini, maka nilai tercatatnya adalah nilai kini dari arus kas.

Ketika beberapa atau seluruh manfaat ekonomi untuk penyelesaian provisi yang diharapkan dapat dipulihkan dari pihak ketiga, piutang diakui sebagai aset apabila terdapat kepastian bahwa penggantian akan diterima dan jumlah piutang dapat diukur secara andal.

**w. Biaya Pinjaman**

Biaya pinjaman yang dapat diatribusikan secara langsung dengan perolehan, konstruksi atau pembuatan aset kualifikasian, merupakan aset yang membutuhkan waktu yang cukup lama agar siap untuk digunakan atau dijual, ditambahkan pada biaya perolehan aset tersebut, sampai dengan saat selesainya aset secara substansial siap untuk digunakan atau dijual.

**u. Other Assets**

**Non-Current Assets Held for Sale**

*In accordance with PSAK 105, the Group classifies a non-current asset (or disposal group) as held for sale if the carrying amount is recovered in principle through a sales transaction rather than through continuing use. A plan for sale that results in the entity losing control must also classify all of the Company assets and liabilities as held for sale when the criteria in this PSAK are met, even though the entity still has a non-controlling interest after the disposal.*

*The Group classifies an asset held for sale if the carrying amount will be realized through sale transaction rather than continuous usage.*

*The Group recognized assets held for sale at book value or fair value less cost to sell, whichever is lower.*

**v. Provisions**

*Provisions are recognized when the Group has a present obligation (legal or constructive) as a result of a past event, it is probable that the Group will be required to settle the obligation, and a reliable estimate can be made of the amount of the obligation.*

*The amount recognized as a provision is the best estimate of the consideration required to settle the present obligation at the end of the reporting period, taking into account the risks and uncertainties surrounding the obligation. Where a provision is measured using the cash flows estimated to settle the present obligation, its carrying amount is the present value of those cash flows.*

*When some or all of the economic benefits required to settle a provision are expected to be recovered from a third party, a receivable is recognized as an asset if it is virtually certain that reimbursement will be received and the amount of the receivable can be measured reliably.*

**w. Borrowing Costs**

*Borrowing costs directly attributable to the acquisition, construction or production of qualifying assets, which are assets that necessarily take a substantial period of time to get ready for their intended use or sale, are added to the cost of those assets, until such time as the assets are substantially ready for their intended use or sale.*

Penghasilan investasi diperoleh atas investasi sementara dari pinjaman yang secara spesifik belum digunakan untuk pengeluaran aset kualifikasian dikurangi dari biaya pinjaman yang dikapitalisasi.

Semua biaya pinjaman lainnya diakui dalam laba rugi pada periode terjadinya.

**x. Pengakuan Pendapatan dan Beban**

Grup mengakui pendapatan pada saat dan sejauh pengalihan barang atau jasa kepada pelanggan akan mencerminkan jumlah yang diharapkan akan diterima Grup dalam pertukaran untuk barang atau jasa tersebut. Dalam menerapkan Pernyataan ini, Grup mempertimbangkan syarat-syarat kontrak dan semua fakta dan keadaan yang relevan. Pendapatan diakui menggunakan penilaian 5 langkah:

**1. Identifikasi Kontrak dengan Pelanggan**

Kontrak adalah kesepakatan antara dua pihak atau lebih yang menciptakan hak dan kewajiban yang dapat dipaksakan.

**2. Identifikasi Kewajiban Pelaksanaan dalam Kontrak;**

Kewajiban pelaksanaan adalah janji kepada pelanggan untuk mengalihkan barang atau jasa (atau sekumpulan barang atau jasa) yang berifat dapat dibedakan; atau serangkaian barang atau jasa bersifat dapat dibedakan yang secara substansial sama dan memiliki pola pengalihan yang sama kepada pelanggan. Bersifat dapat dibedakan artinya dapat dipisahkan, atau dapat diidentifikasi secara terpisah.

**3. Penetapan Harga Transaksi**

Harga transaksi adalah jumlah imbalan yang diperkirakan menjadi hak Kelompok Usaha dalam pertukaran untuk mengalihkan barang atau jasa kepada pelanggan, tidak termasuk jumlah yang ditagih atas nama pihak ketiga (misalnya, pajak pertambahan nilai). Jika imbalan yang dijanjikan dalam kontrak mencakup jumlah variabel, Kelompok Usaha mengestimasi jumlah imbalan yang diharapkan menjadi haknya dalam pertukaran untuk mengalihkan barang atau jasa yang dijanjikan kepada pelanggan dikurangi estimasi jumlah variabel yang akan dibayar selama kontrak.

*Investment income earned on the temporary investment of specific borrowings pending their expenditure on qualifying assets is deducted from the borrowing costs eligible for capitalization.*

*All other borrowing costs are recognized in profit or loss in the period in which they are incurred.*

**x. Revenues and Expenses Recognition**

*The Group recognizes revenue at the time and to the extent that the transfer of goods or services to customers would reflect an amount that the Group expects to receive in exchange for those goods or services. In applying this Standard, the Group takes into account the terms of the contract and all relevant facts and circumstances. Revenue is recognized using the 5-step assessment:*

**1. Identification of the Contract with the Customer**

*Contract is an agreement between two or more parties that creates enforceable rights and obligations.*

**2. Identification of the Performance Obligation in the Contract;**

*A performance obligation is a promise to a customer to transfer good or service (or a bundle of goods or services) that is distinct; or a series of distinct goods or services that are substantially the same and that have the same pattern of transfer to the customer. Distinct means separable, or separately identifiable.*

**3. Determination of the Transaction Price**

*The transaction price is the amount of consideration that the Group expects to be entitled to in exchange for the goods or services to a customer, excluding amounts collected on behalf of third parties (for example, value added tax). If the consideration promised in a contract includes a variable amount, the Group estimates the amount of consideration to which it expects to be entitled in exchange for transferring the promised goods or services to a customer less the estimated variable amount which will be paid during the contract period.*



**4. Alokasi Harga Transaksi untuk Kewajiban Pelaksanaan;**

Alokasikan harga transaksi untuk setiap kewajiban pelaksanaan berdasarkan harga jual berdiri sendiri relatif dari setiap barang atau jasa berbeda yang dijanjikan dalam kontrak. Jika hal ini tidak dapat diamati secara langsung, harga jual berdiri sendiri relative perlu diestimasi.

**5. Pengakuan Pendapatan ketika Kewajiban Pelaksanaan Dipenuhi**

Pendapatan dari penjualan diakui sebagai representasi penyerahan barang atau jasa dengan jumlah yang secara tepat mewakili kewajiban yang dilakukan dan hak untuk menerima imbalan sebagai imbalan atas barang dan/atau jasa tersebut. Pengakuan pendapatan tergantung pada apakah pengalihan diselesaikan sepanjang waktu atau pada waktu tertentu. Pengalihan kendali diperhitungkan.

Untuk setiap kewajiban pelaksanaan yang dipenuhi sepanjang waktu, pendapatan diakui dengan mengukur kemajuan penyelesaian kewajiban pelaksanaan tersebut berdasarkan pengukuran kemajuan yang tepat baik "Metode Keluaran" atau "Metode Masukan".

**Biaya Mendapatkan Kontrak**

Biaya inkremental untuk mendapatkan kontrak dengan pelanggan diakui sebagai aset jika Grup mengharapkan untuk memulihkan biaya tersebut. Biaya inkremental tersebut adalah biaya yang timbul untuk mendapatkan kontrak dengan pelanggan yang tidak akan terjadi jika kontrak tersebut tidak berhasil diperoleh.

**Biaya Pemenuhan Kontrak**

Suatu aset diakui untuk biaya yang timbul untuk memenuhi kontrak hanya jika biaya tersebut memenuhi semua kriteria berikut:

- a) biaya terkait langsung dengan kontrak atau kontrak yang diantisipasi yang secara spesifik dapat diidentifikasi oleh Grup;
- b) biaya menghasilkan atau meningkatkan sumber daya Grup yang akan digunakan untuk memenuhi (atau terus memenuhi) kewajiban pelaksanaan di masa depan; dan
- c) biaya diharapkan dapat dipulihkan.

Aset yang dihasilkan akan diamortisasi secara sistematis selama periode kontrak. Ketika biaya yang timbul dalam memenuhi kontrak dengan pelanggan berada dalam lingkup Pernyataan lain, biaya tersebut diperhitungkan sesuai dengan Pernyataan lainnya.

**4. Allocation Transaction Price to Performance Obligations;**

Allocate the transaction price to each performance obligation on the basis of the relative stand-alone selling prices of each distinct goods or services promised in the contract. Where these are not directly observable, the relative stand-alone selling price is required to be estimated.

**5. Recognition of Revenue when Performance Obligation is Satisfied**

Revenue from sales is recognized as a representation of the delivery of goods or the rendering of services at the amount that correctly represents the performed obligation and the right to receive consideration in exchange for the goods and/or services. Revenue recognition depends on whether the transfer is being settled over time or at a certain point in time. In any case, the transfer of control is taken into account.

For each performance obligation that is satisfied over time, revenue is recognized by measuring progress towards completion of that performance obligation based on appropriate measurement of progress either "Output Method" or "Input Method".

**Costs of Obtaining a Contract**

The incremental costs of obtaining a contract with a customer are recognized as an asset if the Group expects to recover those costs. Those incremental costs are costs incurred to obtain a contract with a customer that would not have been incurred if the contract had not been successfully obtained.

**Costs of Fulfilling a Contract**

An asset is recognized for the costs incurred to fulfil a contract only if those costs meet all of the following criteria:

- a) the costs relate directly to a contract or to an anticipated contract that the Group can specifically identify;
- b) the costs generate or enhance resources of the Group that will be used in satisfying (or in continuing to satisfy) performance obligations in the future; and
- c) the costs are expected to be recovered.

Any resulting asset would be amortized on a systematic basis over period of the contract. When costs incurred in fulfilling a contract with a customer are within the scope of other Standards, they are accounted for in accordance with those other Standards.

Pendapatan diukur berdasarkan imbalan yang ditentukan dalam kontrak dengan pelanggan dan tidak termasuk jumlah yang ditagih atas nama pihak ketiga seperti PPN (Pajak Pertambahan Nilai). Grup mengakui pendapatan saat mengalihkan kendali atas produk atau jasa kepada pelanggan.

Secara khusus, pendapatan diakui sebagai berikut:

- 1) Pendapatan dari jasa diakui pada saat jasa diserahkan atau secara signifikan diberikan dan manfaat jasa tersebut telah dinikmati oleh pelanggan. Penerimaan dimuka untuk jasa yang belum diberikan, ditangguhkan dan dicatat sebagai pendapatan diterima dimuka.
- 2) Pendapatan iklan diakui pada saat iklan ditayangkan. Penjualan program diakui pada saat program diserahkan dan hak telah beralih kepada pelanggan. Pendapatan manajemen artis, penggunaan studio dan jasa layanan pesan singkat diakui pada saat jasa diberikan kepada pelanggan. Uang muka diterima atas iklan dan penggunaan studio dicatat sebagai pendapatan diterima dimuka. Pendapatan dari penjualan koran diakui berdasarkan estimasi koran dijual. Pendapatan dan hasil penjualan koran konsinyasi diakui pada saat barang konsinyasi terjual.
- 3) Pendapatan jasa pemanfaatan ruang, jasa pemanfaatan peralatan smartcom dan perangkat oracle, serta jasa pemeliharaan diakui atas dasar waktu yang telah berjalan. Pembayaran diterima tetapi belum jatuh tempo dicatat sebagai pendapatan diterima dimuka.

Beban diakui pada saat terjadinya adalah sebagai berikut:

- Beban diakui pada saat terjadinya atau sesuai dengan masa manfaatnya (metode akrual).
- Beban program diakui pada saat film atau program ditayangkan. Beban film atau program belum ditayangkan dicatat sebagai persediaan (Catatan 3m).

#### **y. Pengaturan Pembayaran Berbasis Saham**

Pembayaran berbasis saham yang diselesaikan dengan instrumen ekuitas kepada karyawan dan pihak lain yang memberikan jasa serupa yang diukur pada nilai wajar instrumen ekuitas pada tanggal pemberian kompensasi. Rincian sehubungan dengan penetapan nilai wajar dari transaksi pembayaran berbasis saham yang diselesaikan dengan instrumen ekuitas ditetapkan dalam Catatan 47.

Revenue is measured based on the consideration specified in a contract with a customer and excludes amounts collected on behalf of third parties such as VAT (Value Added Tax). The Group recognizes revenue when it transfers control of a product or service to a customer.

Specifically, revenues are recognized as follows:

- 1) Revenue from service is recognized when the service is rendered or significantly provided and the benefits have been received by the customer. Payments received in advance for uncompleted services are deferred and recorded as unearned revenue.
- 2) Revenue from advertisement is recognized when the advertisement is aired. Sale of program is recognized when the program is delivered and title has passed to the customer. Revenue from artists' management, studio and short-messaging services is recognized when the services have been rendered. Advance received from advertisement and studio usage is recorded as unearned revenue. Revenue from sale of daily newspapers is recognized based on the estimated newspapers sold. Revenue from consignment sale of newspapers is recognized when consignment newspapers is sold.
- 3) Revenue from space utilization services, utilization of smartcom and oracle equipment services, and maintenance services are recognized based on the passage of time. Payment received in advance is recorded as unearned revenues.

Expenses recognized are as follows:

- Expenses are recognized when incurred or according to the beneficial period (accrual method).
- Program expense is recognized when the movie or program is aired. Film expense or program not yet aired is recorded as inventory (Note 3m).

#### **y. Share-based Payment Arrangements**

Equity-settled share-based payments to employees and others providing similar services are measured at the fair value of the equity instruments at the grant date. Details regarding the determination of the fair value of equity-settled share-based transactions are set out in Note 47.

Nilai wajar yang ditentukan pada tanggal pemberian dari pembayaran berbasis saham yang diselesaikan dengan instrumen ekuitas dibebankan secara garis lurus sepanjang periode vesting, berdasarkan estimasi Grup dari instrumen ekuitas yang pada akhirnya vest, dengan peningkatan yang sesuai ekuitas. Pada setiap akhir periode pelaporan, Grup merevisi estimasi jumlah instrumen ekuitas yang diekspektasi akan vest dan dampaknya, jika ada, diakui dalam laba rugi sehingga biaya kumulatif mencerminkan estimasi yang direvisi, dengan penyesuaian yang terkait dengan cadangan ekuitas-menetap imbalan kerja.

## **z. Imbalan Kerja**

### **Imbalan Pasca-kerja**

#### Program Iuran Pasti

Grup, kecuali entitas anak asing, menyelenggarakan program pensiun iuran pasti untuk seluruh karyawan tetap yang dikelola oleh Dana Pensiun Bimantara (DANAPERA) yang akta pendiriannya telah disahkan oleh Menteri Keuangan Republik Indonesia dengan Surat Keputusan No. 382/KM.17/1996 tanggal 15 Oktober 1996. Iuran yang dibayarkan oleh karyawan, dan Perusahaan berdasarkan persentase tertentu dari penghasilan dasar karyawan, tergantung masa kerjanya, yang ditetapkan oleh program.

Pembayaran kepada program dana pensiun pasti dibebankan pada saat jatuh tempo. Pembayaran kepada program dana pensiun didasarkan pada iuran pasti tertentu yang ditentukan program.

#### Program Imbalan Pasti

Grup, kecuali entitas anak asing, membukukan dan menghitung imbalan pasca kerja imbalan pasti untuk karyawan yang memenuhi kualifikasi sesuai dengan peraturan Grup dan Undang Undang Cipta Kerja No. 11/2020 ("UUCK") yang diterbitkan di bulan Februari 2021. Tidak terdapat pedanaan yang disisihkan oleh Grup sehubungan dengan imbalan pasca kerja ini.

Pada bulan April 2022, Dewan Standar Akuntansi Keuangan Ikatan Akuntan Indonesia ("DSAK IAI") menerbitkan siaran pers atas persyaratan pengatribusian imbalan pada periode jasa sesuai PSAK No. 24: Imbalan Kerja yang diadopsi dari IAS No. 19: Employee Benefits. Siaran pers tersebut menyampaikan informasi bahwa pola fakta umum dari rogram pension berbasis undang-undang ketenagakerjaan yang berlaku di Indonesia saat ini memiliki pola fakta serupa dengan yang ditanggapi dan disimpulkan dalam IFRS Interpretation Committee ("IFRIC") Agenda Decision Attributing Benefit to Periods of Service IAS No. 19. Kelompok Usaha telah menerapkan siaran pers tersebut dan dengan demikian merubah kebijakan akuntansi terkait atribusi imbalan kerja pada periode jasa dari kebijakan yang diterapkan sebelumnya.

*The fair value determined at the grant date of the equity-settled share-based payments is expensed on a straight-line basis over the vesting period, based on the Group's estimate of equity instruments that will eventually vest, with a corresponding increase in equity. At the end of each reporting period, the Group revises its estimate of the number of equity instruments expected to vest and the impact, if any, is recognised in profit or loss such that the cumulative expense reflects the revised estimate, with a corresponding adjustment to the equity-settled employee benefits reserve.*

## **z. Employee Benefits**

### **Post-employment Benefits**

#### Defined Contribution Plan

*The Group, except foreign subsidiaries, provides a defined contribution pension plan for all of its permanent employees which is managed by Dana Pensiun Bimantara (DANAPERA) whose deed of establishment was approved by the Minister of Finance of the Republic of Indonesia in his Decision Letter No. 382/KM.17/1996 dated October 15, 1996. Contribution by the employee and by the Company to the pension plan based on certain percentage of employee basic salary, depending on years of service, which was determined by the pension plan.*

*Payments made to defined contribution plan are charged as an expense as they fall due. Payments made to pension plan are dealt with as payments to defined contribution plans.*

#### Defined Benefits Plan

*The Group, except foreign subsidiaries, record and calculates post-employment benefits as required under the Group's regulations a Omnibus Law No. 11/2020 ("UUCK") which was issued in February 2021. No funding has been made by the Group to this defined benefit plan.*

*In April 2022, the Institute of Indonesia Chartered Accountants' Accounting Standard Board ("DSAK IAI") issued a press release regarding attribution of benefits to periods of service in accordance with PSAK 24: Employee Benefits which was adopted from IAS No. 19: Employee Benefits. The press release conveyed the information that the fact pattern of the pension program based on the Labor Law currently enacted in Indonesia is similar to those responded and concluded in the IFRS Interpretation Committee ("IFRIC") Agenda Decision Attributing Benefit to Periods of Service IAS No. 19. The Group has adopted the said press release and accordingly changed its accounting policy regarding attribution of benefits to periods of service previously applied.*

Biaya dan kewajiban program imbalan pasti dihitung berdasarkan PSAK 219 yang mengharuskan penggunaan metode penilaian aktuarial "Projected Unit Credit". Metode ini mensyaratkan Perusahaan untuk melakukan atribusi atas (nilai sekarang dari) proyek imbalan, melalui jasa karyawan. Atribusi untuk masa kerja periode berjalan akan menghasilkan nilai Biaya Jasa Kini (sebagai komponen biaya dalam laporan Laba Rugi). Sementara itu, atribusi untuk masa kerja periode berjalan dan periode lalu akan menghasilkan Nilai Kini Kewajiban Imbalan Pasti (sebagai komponen liabilitas dalam laporan posisi keuangan).

Pengukuran kembali, terdiri dari keuntungan dan kerugian atas perubahan asumsi, keuntungan dan kerugian atas penyesuaian pengalaman, imbal hasil atas aset program (tidak termasuk pendapatan bunga) dan perubahan dampak batas atas aset (jika ada), yang tercermin langsung dalam laporan posisi keuangan konsolidasian yang dibebankan atau dikreditkan dalam penghasilan komprehensif lain periode terjadinya.

Pengukuran kembali diakui dalam penghasilan komprehensif lain tercermin segera dalam saldo laba dan tidak akan direklas ke laba rugi.

Biaya imbalan pasti dikategorikan sebagai berikut:

- Biaya jasa (termasuk biaya jasa kini, biaya jasa lalu serta keuntungan dan kerugian kurtailmen dan penyelesaian).
- Beban atau pendapatan bunga neto.
- Pengukuran kembali.

Grup menyajikan dua komponen pertama dari biaya imbalan pasti di laba rugi, Keuntungan dan kerugian kurtailmen dicatat sebagai biaya jasa lalu.

Liabilitas imbalan pensiun yang diakui pada laporan posisi keuangan konsolidasian merupakan defisit aktual dalam program imbalan pasti Grup.

Liabilitas untuk pesangon diakui pada lebih awal ketika entitas tidak dapat lagi menarik tawaran imbalan tersebut dan ketika entitas mengakui biaya restrukturisasi terkait.

#### **Imbalan kerja jangka panjang lainnya**

Grup memberikan penghargaan masa kerja kepada karyawan yang memenuhi persyaratan.

*The cost and liability of defined benefit plan is calculated under PSAK 219 which require the use of "Projected Unit Credit" valuation method. This method requires the Company to attribution to the (present value of) benefit projects, through employee services. Attribution for the period of service for the current period will result in the value of Current Service Cost (as a component of costs in the statement of profit or loss). Meanwhile, the attribution for the current period and prior period will result in the Present Value of Defined Benefit Obligations (as a component of liabilities in the statement of financial position).*

*Remeasurement, comprising gains and losses on changes in assumption, gains and losses on experience adjustment, the return on plan assets (excluding interest) and the effect of the changes to the asset ceiling (if applicable), is reflected immediately in the consolidated statement of financial position with a charge or credit recognised in other comprehensive income in the period in which they occur.*

*Remeasurement recognised in other comprehensive income is reflected immediately in retained earnings and will not be reclassified to profit or loss.*

*Defined benefit costs are categorised as follows:*

- *Service cost (including current service cost, past service cost, as well as gains and losses on curtailments and settlements).*
- *Net interest expense or income.*
- *Remeasurement.*

*The Group presents the first two components of defined benefit costs in profit or loss. Curtailment gains and losses are accounted for as past service costs.*

*The retirement benefit obligation recognised in the consolidated statement of financial position represents the actual deficit in the Group's defined benefit plans.*

*A liability for a termination benefit is recognized at the earlier of when the entity can no longer withdraw the offer of the termination benefit and when the entity recognizes any related restructuring costs.*

#### **Other long-term benefits**

*The Group also provides long service award for all qualified employees.*

Perhitungan imbalan kerja jangka panjang lainnya ditentukan dengan menggunakan metode *Projected Unit Credit*. Jumlah diakui sebagai provisi untuk imbalan kerja jangka panjang lainnya di laporan posisi keuangan konsolidasian adalah nilai kini kewajiban imbalan pasti.

#### **aa. Pajak Penghasilan**

Pajak saat terutang berdasarkan laba kena pajak untuk suatu tahun. Laba kena pajak berbeda dari laba sebelum pajak seperti yang dilaporkan dalam laporan laba rugi dan penghasilan komprehensif lain karena pos pendapatan atau beban yang dikenakan pajak atau dikurangkan pada tahun berbeda dan pos-pos yang tidak pernah dikenakan pajak atau tidak dapat dikurangkan. Beban pajak kini ditentukan berdasarkan laba kena pajak dalam tahun yang bersangkutan yang dihitung berdasarkan tarif pajak yang berlaku.

Pajak tangguhan diakui atas perbedaan temporer antara jumlah tercatat aset dan liabilitas dalam laporan keuangan konsolidasian dengan dasar pengenaan pajak yang digunakan dalam perhitungan laba kena pajak. Liabilitas pajak tangguhan umumnya diakui untuk seluruh perbedaan temporer kena pajak. Aset pajak tangguhan umumnya diakui untuk seluruh perbedaan temporer yang dapat dikurangkan sepanjang kemungkinan besar bahwa laba kena pajak akan tersedia sehingga perbedaan temporer dapat dimanfaatkan. Aset dan liabilitas pajak tangguhan tidak diakui jika perbedaan temporer timbul dari pengakuan awal (bukan kombinasi bisnis) dari aset dan liabilitas suatu transaksi yang tidak mempengaruhi laba kena pajak atau laba akuntansi. Selain itu, liabilitas pajak tangguhan tidak diakui jika perbedaan temporer timbul dari pengakuan awal goodwill.

Aset dan liabilitas pajak tangguhan diukur dengan menggunakan tarif pajak yang diharapkan berlaku dalam periode ketika liabilitas diselesaikan atau aset dipulihkan berdasarkan tarif pajak (dan peraturan pajak) yang telah berlaku atau secara substantif telah berlaku pada akhir periode pelaporan.

Pengukuran aset dan liabilitas pajak tangguhan mencerminkan konsekuensi pajak yang sesuai dengan cara Grup memperkirakan, pada akhir periode pelaporan, untuk memulihkan atau menyelesaikan jumlah tercatat aset dan liabilitasnya.

*The cost of providing other long-term benefits is determined using the Projected Unit Credit Method. The provision for long-term employee benefits recognized in the consolidated statements of financial position represents the present value of the defined benefits obligation.*

#### **aa. Income Tax**

*The tax currently payable is based on taxable profit to the year. Taxable profit differs from profit before tax as reported in the consolidated statement of profit or loss and other comprehensive income because of items of income or expense that are taxable or deductible in other years and items that are never taxable or deductible. Current tax expense is determined based on the taxable income for the year computed using prevailing tax rates.*

*Deferred tax is recognized on temporary differences between the carrying amounts of assets and liabilities in the consolidated financial statements and the corresponding tax bases used in the computation of taxable profit. Deferred tax liabilities are generally recognized for all taxable temporary differences. Deferred tax assets are generally recognized for all deductible temporary differences to the extent that is probable that taxable profits will be available against which those deductible temporary differences can be utilized. Such deferred tax assets and liabilities are not recognized if the temporary differences arises from the initial recognition (other than in a business combination) of assets and liabilities in a transaction that affects neither the taxable profit nor the accounting profit. In addition, deferred tax liabilities are not recognized if the temporary differences arises from the initial recognition of goodwill.*

*Deferred tax assets and liabilities are measured at the tax rates that are expected to apply in the period in which the liability is settled or the asset realized, based on the tax rates (and tax laws) that have been enacted, or substantively enacted, by the end of the reporting period.*

*The measurement of deferred tax assets and liabilities reflects the tax consequences that would follow from the manner in which the Group expects, at the end of the reporting period, to recover or settle the carrying amount of their assets and liabilities.*

Untuk tujuan pengukuran liabilitas pajak tangguhan dan aset pajak tangguhan untuk properti investasi yang diukur dengan menggunakan model nilai wajar, nilai tercatat properti tersebut dianggap dipulihkan seluruhnya melalui penjualan, kecuali praduga tersebut dibantah. Praduga tersebut dibantah ketika properti investasi dapat disusutkan dan dimiliki dalam model bisnis yang bertujuan untuk mengonsumsi secara substansial seluruh manfaat ekonomis atas investasi properti dari waktu ke waktu, bukan melalui penjualan. Direksi Perusahaan mereviu portofolio properti investasi Grup dan menyimpulkan bahwa tidak ada properti investasi Grup yang dimiliki dalam model bisnis yang bertujuan untuk mengonsumsi secara substansial seluruh manfaat ekonomis atas investasi properti dari waktu ke waktu, daripada melalui penjualan. Oleh karena itu, direksi telah menentukan bahwa praduga penjualan yang ditetapkan dalam PSAK 212 tidak dibantah. Akibatnya, Grup tidak mengakui pajak tangguhan atas perubahan nilai wajar properti investasi karena Grup tidak dikenakan pajak penghasilan atas perubahan nilai wajar properti investasi.

Jumlah tercatat aset pajak tangguhan ditelaah ulang pada akhir periode pelaporan dan dikurangi jumlah tercatatnya jika kemungkinan besar laba kena pajak tidak lagi tersedia dalam jumlah yang memadai untuk mengkompensasikan sebagian atau seluruh aset pajak tangguhan tersebut.

Pajak kini dan pajak tangguhan diakui sebagai beban atau penghasilan dalam laba rugi periode, kecuali sepanjang pajak penghasilan yang timbul dari transaksi atau peristiwa yang diakui, di luar laba rugi (baik dalam penghasilan komprehensif lain maupun secara langsung di ekuitas), dalam hal tersebut pajak juga diakui di luar laba rugi atau yang timbul dari akuntansi awal kombinasi bisnis. Dalam kombinasi bisnis, pengaruh pajak termasuk dalam akuntansi kombinasi bisnis.

Aset dan liabilitas pajak tangguhan saling hapus ketika entitas memiliki hak yang dapat dipaksakan secara hukum untuk melakukan saling hapus aset pajak kini terhadap liabilitas pajak kini dan ketika aset pajak tangguhan dan liabilitas pajak tangguhan terkait dengan pajak penghasilan yang oleh otoritas perpajakan yang sama atas entitas kena pajak yang sama atau entitas kena pajak yang berbeda yang memiliki intensi untuk memulihkan aset dan liabilitas pajak kini dengan dasar neto, atau merealisasikan aset dan menyelesaikan liabilitas secara bersamaan, pada setiap periode masa depan dimana jumlah signifikan atas aset atau liabilitas pajak tangguhan diharapkan untuk diselesaikan atau dipulihkan.

*For the purposes of measuring deferred tax liabilities and deferred tax assets for investment properties that are measured using the fair value model, the carrying amounts of such properties are presumed to be recovered entirely through sale, unless the presumption is rebutted. The presumption is rebutted when the investment property is depreciable and is held within a business model whose objective is to consume substantially all of the economic benefits embodied in the investment property over time, rather than through sale. The directors of the Company reviewed the Group's investment property portfolios and concluded that none of the Group's investment properties are held under a business model whose objective is to consume substantially all of the economic benefits embodied in the investment properties over time, rather than through sale. Therefore, the directors have determined that the sale presumption set out in the PSAK 212 is not rebutted. As a result, the Group has not recognized any deferred taxes on changes in fair value of the investment properties as the Group is not subject to any income taxes on the fair value changes of the investment properties.*

*The carrying amount of deferred tax asset is reviewed at the end of each reporting period and reduced to the extent that it is no longer probable that sufficient taxable profits will be available to allow all or part of the asset to be recovered.*

*Current and deferred tax are recognized as an expense or income in profit or loss, except when they relate to items that are recognized outside of profit or loss (whether in other comprehensive income or directly in equity), in which case the tax is also recognized outside of profit or loss, or where they arise from the initial accounting for a business combination. In the case of a business combination, the tax effect is included in the accounting for the business combination.*

*Deferred tax assets and liabilities are offset when there is a legally enforceable right to set off current tax assets against current tax liabilities and when they relate to income tax levied by the same taxation authority on either the same taxable entity or different taxable entities when there is an intention to settle its current tax assets and current tax liabilities on a net basis, or to realize the assets and settle the liabilities simultaneously, in each future period in which significant amounts of deferred tax liabilities or assets are expected to be settled or recovered.*

**bb. Laba Per Saham**

Laba per saham dasar dihitung dengan membagi laba bersih yang diatribusikan kepada pemilik entitas induk dengan jumlah rata-rata tertimbang saham yang beredar pada tahun yang bersangkutan.

Laba per saham dilusian dihitung dengan membagi laba bersih yang diatribusikan kepada pemilik entitas induk dengan jumlah rata-rata tertimbang saham biasa yang telah disesuaikan dengan dampak dari semua efek berpotensi saham biasa yang dilutif.

**cc. Informasi Segmen**

Segmen operasi diidentifikasi berdasarkan laporan internal mengenai komponen dari Grup yang secara regular direview oleh "pengambil keputusan operasional" dalam rangka mengalokasikan sumber daya dan menilai kinerja segmen operasi.

Segmen operasi adalah suatu komponen dari entitas:

- a) yang terlibat dalam aktivitas bisnis yang mana memperoleh pendapatan dan menimbulkan beban (termasuk pendapatan dan beban terkait dengan transaksi dengan komponen lain dari entitas yang sama);
- b) yang hasil operasinya dikaji ulang secara regular oleh pengambil keputusan operasional untuk membuat keputusan tentang sumber daya yang dialokasikan pada segmen tersebut dan menilai kinerjanya; dan
- c) dimana tersedia informasi keuangan yang dapat dipisahkan.

Informasi yang digunakan oleh pengambil keputusan operasional dalam rangka alokasi sumber daya dan penilaian kinerja mereka terfokus pada kategori dari setiap produk.

**3. PERTIMBANGAN KRITIS AKUNTANSI DAN ESTIMASI AKUNTANSI YANG SIGNIFIKAN**

Dalam penerapan kebijakan akuntansi Grup, yang dijelaskan dalam Catatan 2, direksi diwajibkan untuk membuat pertimbangan, estimasi dan asumsi tentang jumlah tercatat aset dan liabilitas yang tidak tersedia dari sumber lain. Estimasi dan asumsi yang terkait didasarkan pada pengalaman historis dan faktor-faktor lain yang dianggap relevan. Hasil aktualnya mungkin berbeda dari estimasi tersebut.

Estimasi dan asumsi yang mendasari ditelaah secara berkelanjutan. Revisi estimasi akuntansi diakui dalam periode dimana estimasi tersebut direvisi jika revisi hanya mempengaruhi periode tersebut, atau pada periode revisi dan periode masa depan jika revisi mempengaruhi periode saat ini dan masa depan.

**bb. Earnings per Share**

*Basic earnings per share is computed by dividing net income attributable to the owners of the Company by the weighted average number of shares outstanding during the year.*

*Diluted earnings per share is computed by dividing net income attributable to the owners of the Company by the weighted average number of shares outstanding as adjusted for the effects of all dilutive potential ordinary shares.*

**cc. Segment Information**

*Operating segments are identified on the basis of internal reports about components of the Group that are regularly reviewed by the chief operating decision maker in order to allocate resources to the segments and to assess their performances.*

*An operating segment is a component of an entity:*

- a) *that engages in business activities from which it may earn revenues and incurred expenses (including revenues and expenses relating to the transactions with other components of the same entity);*
- b) *whose operating results are reviewed regularly by the entity's chief operating decision maker to make decision about resources to be allocated to the segments and assess its performance; and*
- c) *for which discrete financial information is available.*

*Information reported to the chief operating decision maker for the purpose of resource allocation and assessment of performance is more specifically focused on the category of each product.*

**3. CRITICAL ACCOUNTING JUDGMENTS AND ESTIMATES**

*In the application of the Group accounting policies, which are described in Note 2, the directors are required to make judgments, estimates and assumptions about the carrying amounts of assets and liabilities that are not readily apparent from other sources. The estimates and associated assumptions are based on historical experience and other factors that are considered to be relevant. Actual results may differ from these estimates.*

*The estimates and underlying assumptions are reviewed on an ongoing basis. Revisions to accounting estimates are recognised in the period in which the estimate is revised if the revision affects only that period, or in the period of the revision and future periods if the revision affects both current and future periods.*

### **Sumber Estimasi Ketidakpastian**

Asumsi utama mengenai masa depan dan sumber estimasi ketidakpastian utama lainnya pada akhir periode pelaporan, yang memiliki risiko signifikan yang mengakibatkan penyesuaian material terhadap jumlah tercatat aset dan liabilitas dalam periode pelaporan berikutnya dijelaskan dibawah ini:

#### Menentukan Penilaian Model Bisnis

Klasifikasi dan pengukuran aset keuangan bergantung pada hasil pengujian semata pembayaran pokok dan bunga (SPPI) atas jumlah pokok terutang dan model bisnis. Grup menentukan model bisnis pada tingkat yang mencerminkan bagaimana kelompok aset keuangan dikelola bersama untuk mencapai tujuan bisnis tertentu. Penilaian ini mencakup penilaian yang mencerminkan semua bukti yang relevan termasuk bagaimana kinerja aset dievaluasi dan kinerjanya diukur, risiko yang memengaruhi kinerja aset dan bagaimana pengelolaannya. Grup memantau aset keuangan yang diukur pada biaya perolehan diamortisasi atau nilai wajar melalui pendapatan komprehensif lain yang dihentikan pengakuannya sebelum jatuh tempo untuk memahami alasan pelepasannya dan apakah alasan tersebut konsisten dengan tujuan bisnis di mana aset tersebut dimiliki. Pemantauan adalah bagian dari penilaian berkelanjutan Grup tentang apakah model bisnis yang memiliki aset keuangan yang tersisa masih sesuai dan jika tidak sesuai apakah telah terjadi perubahan model bisnis dan oleh karena itu terdapat perubahan prospektif terhadap klasifikasi aset keuangan tersebut.

#### Menentukan Peningkatan Risiko Kredit yang Signifikan

Kerugian kredit ekspektasian (ECL) diukur sebagai penyisihan yang setara dengan ECL 12-bulan (12mECL) untuk aset tahap 1, atau ECL sepanjang umur untuk aset tahap 2 atau tahap 3. Suatu aset bergerak ke tahap 2 ketika risiko kreditnya telah meningkat secara signifikan sejak pengakuan awal. Dalam menilai apakah risiko kredit suatu aset telah meningkat secara signifikan, Grup mempertimbangkan informasi berwawasan ke depan yang wajar dan dapat didukung secara kualitatif dan kuantitatif.

#### Menentukan dan Menghitung Penyisihan Kerugian

Ketika mengukur kerugian kredit ekspektasian (ECL), Grup menggunakan informasi berwawasan ke depan yang wajar dan dapat didukung, yang didasarkan pada asumsi untuk pergerakan masa depan dari berbagai pendorong ekonomi dan bagaimana pendorong ini akan saling memengaruhi.

Loss given default adalah estimasi kerugian yang timbul karena gagal bayar (default). Hal ini didasarkan pada perbedaan antara arus kas kontraktual yang jatuh tempo dan yang diharapkan akan diterima pemberi pinjaman, dengan mempertimbangkan arus kas dari agunan dan peningkatan kredit integral.

### **Key Sources of Estimation Uncertainty**

*The key assumptions concerning future and other key sources of estimation uncertainty at the end of the reporting period, that have a significant risk of causing a material adjustment to the carrying amounts of assets and liabilities within the next financial year are discussed below:*

#### Determining Business Model Assessment

*Classification and measurement of financial assets depends on the results of the solely payment of principal and interest (SPPI) on the principal amount outstanding and the business model test. The Group determines the business model at a level that reflects how groups of financial assets are managed together to achieve a particular business objective. This assessment includes judgment reflecting all relevant evidence including how the performance of the assets is evaluated and their performance measured, the risks that affect the performance of the assets and how these are managed. The Group monitors financial assets measured at amortized cost or fair value through other comprehensive income that are derecognized prior to their maturity to understand the reason for their disposal and whether the reasons are consistent with the objective of the business for which the asset was held. Monitoring is part of the Group's continuous assessment of whether the business model for which the remaining financial assets are held continues to be appropriate and if it is not appropriate whether there has been a change in business model and so a prospective change to the classification of those assets.*

#### Determining Significant Increase in Credit Risk

*Expected credit losses (ECL) are measured as an allowance equal to 12-months ECL (12mECL) for stage 1 assets, or lifetime ECL for stage 2 or stage 3 assets. An asset moves to stage 2 when its credit risk has increased significantly since initial recognition. In assessing whether the credit risk of an asset has significantly increased the Group takes into account qualitative and quantitative reasonable and supportable forward looking information.*

#### Determining and Calculation of Loss Allowance

*When measuring expected credit losses (ECL), the Group uses reasonable and supportable forward-looking information, which is based on assumptions for the future movement of different economic drivers and how these drivers will affect each other.*

*Loss given default is an estimate of the loss arising on default. It is based on the difference between the contractual cash flows due and those that the lender would expect to receive, taking into account cash flows from collateral and integral credit enhancements.*



Probabilitas default merupakan input utama dalam mengukur ECL. Probabilitas gagal bayar (*default*) adalah estimasi kemungkinan gagal bayar (*default*) selama jangka waktu tertentu, yang penghitungannya mencakup data historis, asumsi, dan ekspektasi kondisi masa depan.

#### Penilaian Instrumen Keuangan

Seperti dijelaskan dalam Catatan 54, Grup menggunakan teknik penilaian yang meliputi input yang tidak didasarkan pada data pasar yang dapat diobservasi untuk mengestimasi nilai wajar dari beberapa jenis instrumen keuangan. Catatan 54 memberikan informasi yang rinci mengenai asumsi utama yang digunakan dalam menentukan nilai wajar instrumen keuangan, serta analisis sensitivitas yang rinci untuk asumsi tersebut.

Direksi berpendapat bahwa teknik penilaian yang dipilih dan asumsi yang digunakan adalah tepat dalam menentukan nilai wajar dari instrumen keuangan.

#### Penyisihan Penurunan Nilai Persediaan

Grup membuat penyisihan penurunan nilai persediaan berdasarkan estimasi persediaan yang digunakan pada masa mendatang. Walaupun asumsi yang digunakan dalam mengestimasi penyisihan penurunan nilai persediaan telah sesuai dan wajar, namun perubahan signifikan atas asumsi ini akan berdampak material terhadap penyisihan penurunan nilai persediaan, yang pada akhirnya akan mempengaruhi hasil usaha Grup. Nilai tercatat persediaan diungkapkan dalam Catatan 8.

#### Taksiran Masa Manfaat Ekonomis Aset Tetap

Masa manfaat setiap aset tetap Grup ditentukan berdasarkan kegunaan yang diharapkan dari aset tersebut. Estimasi ini ditentukan berdasarkan evaluasi teknis internal dan pengalaman atas aset sejenis. Masa manfaat setiap aset direviu secara periodik dan disesuaikan apabila prakiraan berbeda dengan estimasi sebelumnya karena keausan, keusangan teknis dan komersial, hukum atau keterbatasan lainnya atas pemakaian aset. Namun terdapat kemungkinan bahwa hasil operasi dimasa mendatang dapat dipengaruhi secara signifikan oleh perubahan atas jumlah serta periode pencatatan biaya yang diakibatkan karena perubahan faktor yang disebutkan di atas. Perubahan masa manfaat aset tetap dan properti investasi dapat mempengaruhi jumlah biaya penyusutan yang diakui dan penurunan nilai tercatat aset tersebut.

Nilai tercatat aset tetap diungkapkan dalam Catatan 16.

*Probability of default constitutes a key input in measuring ECL. Probability of default is an estimate of the likelihood of default over a given time horizon, the calculation of which includes historical data, assumptions and expectations of future conditions.*

#### Valuation of financial instruments

*As described in Note 54, the Group uses valuation techniques that include inputs that are not based on observable market data to estimate the fair value of certain types of financial instruments. Note 54 provides detailed information about the key assumptions used in the determination of the fair value of financial instruments, as well as the detailed sensitivity analysis for these assumptions.*

*The directors believe that the chosen valuation techniques and assumptions used are appropriate in determining the fair value of financial instruments.*

#### Allowance for Decline in Value of Inventories

*The Group provides allowance for decline in value of inventories based on estimated future usage of such inventories. While it is believed that the assumptions used in the estimation of the allowance for decline in value of inventories are appropriate and reasonable, significant changes in these assumptions may materially affect the assessment of the allowance for decline in value of inventories, which ultimately will impact the result of the Group's operations. The carrying amount of inventories is disclosed in Note 8.*

#### Estimated Useful Lives of Property and Equipment

*The useful life of each item of the Group's property and equipment is estimated based on the period over which the asset is expected to be available for use. Such estimation is based on internal technical evaluation and experience with similar assets. The estimated useful life of each asset is reviewed periodically and updated if expectations differ from previous estimates due to physical wear and tear, technical or commercial obsolescence and legal or other limits on the use of the asset. It is possible, however, that future results of operations could be materially affected by changes in the amounts and timing of recorded expenses brought about by changes in the factors mentioned above. A change in the estimated useful life of any item of property and equipment and investment properties would affect the recorded depreciation expense and decrease in the carrying values of these assets.*

*The carrying amounts of property and equipment are disclosed in Note 16.*

#### Penurunan Nilai Goodwill

Menentukan apakah suatu goodwill turun nilainya mengharuskan estimasi nilai pakai unit penghasil kas dimana goodwill dialokasikan. Perhitungan nilai pakai mengharuskan manajemen untuk mengestimasi arus kas masa depan yang diharapkan timbul dari unit penghasil kas yang menggunakan tingkat pertumbuhan yang tepat dan tingkat diskonto yang sesuai untuk perhitungan nilai kini. Dimana aktual arus kas masa depan kurang dari yang diharapkan, kerugian penurunan nilai material mungkin timbul.

Nilai tercatat goodwill diungkapkan dalam Catatan 17.

#### Penurunan Nilai Aset Bukan Keuangan Selain Goodwill

Aset berwujud dan tidak berwujud, selain goodwill, dilakukan uji penurunan nilai ketika terdapat indikasi penurunan nilai. Sedangkan untuk goodwill, uji penurunan nilai harus dilakukan minimal setiap tahun, baik ada atau tidak adanya indikasi penurunan nilai. Penentuan nilai pakai aset memerlukan estimasi mengenai arus kas yang diharapkan untuk dihasilkan dari penggunaan aset (unit penghasil kas) dan penjualan aset tersebut serta tingkat diskonto yang sesuai untuk menentukan nilai sekarang.

Walaupun asumsi yang digunakan dalam mengestimasi nilai pakai aset yang tercermin dalam laporan keuangan konsolidasian dianggap telah sesuai dan wajar, namun perubahan signifikan atas asumsi ini akan berdampak material terhadap penentuan jumlah yang dapat dipulihkan dan akibatnya kerugian penurunan nilai yang timbul akan berdampak terhadap hasil usaha.

#### Nilai Wajar Atas Aset dan Liabilitas yang Dapat Diidentifikasi yang Diperoleh dari Akuisisi Bisnis

Nilai wajar atas aset dan liabilitas yang dapat diidentifikasi yang diperoleh dari akuisisi bisnis ditentukan dengan menggunakan pertimbangan tertentu dalam memilih suatu metode dan membuat asumsi-asumsi yang didasarkan pada kondisi pasar pada tanggal akuisisi.

Apabila penentuan nilai wajar atas aset dan liabilitas yang dapat diidentifikasi yang diperoleh dari akuisisi bisnis dibuat dengan menggunakan asumsi dan kondisi pasar yang berbeda, maka nilai tercatat goodwill, aset tidak berwujud dan aset serta liabilitas yang dapat diidentifikasi yang diperoleh dari akuisisi bisnis dapat terpengaruh. Nilai wajar atas aset dan liabilitas atas akuisisi telah diungkapkan pada Catatan 54.

#### Impairment of Goodwill

Determining whether goodwill is impaired requires an estimation of the value in use of the cash-generating units to which goodwill has been allocated. The value in use calculation requires the management to estimate the future cash flows expected to arise from the cash-generating unit using an appropriate growth rate and a suitable discount rate in order to calculate present value. Where the actual future cash flows are less than expected, a material impairment loss may arise.

The carrying amount of goodwill is disclosed in Note 17.

#### Impairment of Non-Financial Asset Other Than Goodwill

Tangible and intangible assets, other than goodwill, are reviewed for impairment whenever impairment indicators are present. While for goodwill, impairment testing is required to be performed at least annually irrespective of whether or not there are indicators of impairment. Determining the value in use of assets requires the estimation of cash flows expected to be generated from the continued use and ultimate disposition of such assets (cash generating unit) and a suitable discount rate in order to calculate the present value.

While it is believed that the assumptions used in the estimation of the value in use of assets reflected in the consolidated financial statements are appropriate and reasonable, significant changes in these assumptions may materially affect the assessment of recoverable values and any resulting impairment loss could have a material adverse impact on the results of operations.

#### Fair Value of Acquired Identifiable Assets and Liabilities from Business Acquisition

The fair value of acquired identifiable assets and liabilities in a business acquisition are determined by using valuation techniques. The company and its subsidiaries used their judgement to select a variety of methods and make assumption that are mainly based on market condition existing at the acquisition date.

To the extent that the determination of fair value of acquired identifiable assets and liabilities are made based on different assumption and market condition, the carrying amount of goodwill, intangible assets and other acquired identifiable assets and liabilities from such business acquisition may be affected. Fair value of assets and liabilities from acquisition was disclosed in Note 54.

Menentukan Apakah Suatu Pengaturan adalah atau Mengandung Sewa

Penentuan apakah suatu pengaturan merupakan atau mengandung sewa memerlukan pertimbangan yang cermat untuk menilai apakah pengaturan tersebut memberikan hak untuk memperoleh secara substansial semua manfaat ekonomik dari penggunaan aset selama periode penggunaan dan hak untuk mengarahkan penggunaan aset, bahkan jika pengaturan tersebut hak tidak secara eksplisit ditentukan dalam pengaturan.

Penentuan Opsi Masa Sewa

Masa sewa merupakan komponen signifikan dalam pengukuran aset hak-guna dan liabilitas sewa. Pertimbangan dilakukan dalam menentukan apakah terdapat opsi untuk memperpanjang sewa atau membeli aset pendasar cukup pasti akan dieksekusi, atau opsi untuk mengakhiri sewa tidak akan dieksekusi, ketika memastikan periode yang akan disertakan dalam masa sewa. Dalam menentukan masa sewa, semua fakta dan keadaan yang menciptakan insentif ekonomik untuk menggunakan opsi perpanjangan, atau tidak untuk menggunakan opsi penghentian, dipertimbangkan pada tanggal insepisi sewa.

Faktor-faktor yang dipertimbangkan dapat mencakup pentingnya aset untuk operasi Grup; perbandingan syarat dan ketentuan dengan harga pasar yang berlaku; timbulnya penalti yang signifikan; adanya perbaikan hak penyewaan yang signifikan; dan biaya serta masalah gangguan untuk mengganti aset. Grup menilai kembali apakah cukup pasti untuk mengeksekusi opsi perpanjangan, atau tidak mengeksekusi opsi penghentian, jika terdapat peristiwa signifikan atau perubahan keadaan yang signifikan.

Menentukan Suku Bunga Pinjaman Inkremental

Jika suku bunga implisit dalam sewa tidak dapat segera ditentukan, suku bunga pinjaman inkremental diestimasi untuk mendiskontokan pembayaran sewa di masa mendatang untuk mengukur nilai kini liabilitas sewa pada tanggal permulaan sewa. Suku bunga tersebut didasarkan pada estimasi Grup yang harus dibayarkan oleh Grup kepada pihak ketiga untuk meminjam dana yang diperlukan untuk memperoleh aset dengan nilai yang sama dengan aset hak-guna, dengan persyaratan, keamanan, dan lingkungan ekonomi yang serupa.

Realisasi atas Aset Pajak Tangguhan

Jumlah tercatat aset pajak tangguhan direviu pada setiap akhir periode pelaporan dan dikurangi sejauh yang tidak lagi kemungkinan bahwa laba kena pajak akan tersedia untuk mengkompensasi sebagian atau semua aset untuk dipulihkan.

Jumlah tercatat aset pajak tangguhan diungkapkan dalam Catatan 42.

Determining Whether an Arrangement is or Contains a Lease

*Determining whether an arrangement is or contains a lease requires careful judgement to assess whether the arrangement conveys a right to obtain substantially all the economic benefits from use of the asset throughout the period of use and right to direct the use of the asset, even if the right is not explicitly specified in the arrangement.*

Determination Lease Term Option

*The lease term is a significant component in the measurement of both the right-of-use asset and lease liability. Judgment is exercised in determining whether there is reasonable certainty that an option to extend the lease or purchase the underlying asset will be exercised, or an option to terminate the lease will not be exercised, when ascertaining the periods to be included in the lease term. In determining the lease term, all facts and circumstances that create an economical incentive to exercise an extension option, or not to exercise a termination option, are considered at the lease inception date.*

*Factors considered may include the importance of the asset to the Group's operations; comparison of terms and conditions to prevailing market rates; incurrance of significant penalties; existence of significant leasehold improvements; and the costs and disruption to replace the asset. The Group reassesses whether it is reasonably certain to exercise an extension option, or not exercise a termination option, if there is a significant event or significant change in circumstances.*

Determining Incremental Borrowing Rate

*Where the interest rate implicit in a lease cannot be readily determined, an incremental borrowing rate is estimated to discount future lease payments to measure the present value of the lease liability at the lease commencement date. Such a rate is based on what the Group estimates it would have to pay a third party to borrow the funds necessary to obtain an asset of a similar value to the right-of-use asset, with similar terms, security and economic environment.*

Realizability of Deferred Tax Assets

*The carrying amount of deferred tax asset is reviewed at the end of each reporting period and reduced to the extent that is no longer probable that sufficient taxable profits will be available to allow all or part of the asset to be recovered.*

*The carrying amounts of deferred tax assets are disclosed in Note 42.*

Imbalan Kerja

Penentuan liabilitas imbalan kerja tergantung pada pemilihan asumsi tertentu yang digunakan oleh aktuaris dalam menghitung jumlah tersebut. Asumsi tersebut termasuk antara lain tingkat diskonto dan tingkat kenaikan gaji. Perubahan dampak batas atas aset (jika ada) dan dari imbal hasil atas aset program (tidak termasuk bunga), yang tercermin langsung dalam laporan posisi keuangan konsolidasian yang dibebankan atau dikreditkan dalam penghasilan komprehensif lain periode terjadinya. Pengukuran kembali diakui dalam penghasilan komprehensif lain tercermin segera dalam saldo laba dan tidak akan direklasifikasi ke laba rugi.

Nilai tercatat liabilitas imbalan kerja diungkapkan dalam Catatan 45.

Employee Benefits

The determination of employee benefits obligations is dependent on selection of certain assumptions used by actuaries in calculating such amounts. Those assumptions include among others, discount rate and rate of salary increase. The effect of the changes to the asset ceiling (if applicable) and the return on plan assets (excluding interest), is reflected immediately in the consolidated statement of financial position with a charge or credit recognised in other comprehensive income in the period in which they occur. Remeasurement recognised in other comprehensive income is reflected immediately in retained earning and will not be reclassified to profit or loss.

The carrying amount of employee benefits obligation is disclosed in Note 45.

**4. KAS DAN SETARA KAS**

**4. CASH AND CASH EQUIVALENTS**

	30 Juni/ June 30, 2024	31 Desember/ December 31, 2023	
Kas	5.172	5.042	Cash on hand
Bank			Cash in bank
Pihak berelasi -			Related party -
Rupiah			Rupiah
Bank MNC Internasional	245.781	468.621	Bank MNC Internasional
Mata uang asing			Foreign currencies
Bank MNC Internasional	36.466	35.271	Bank MNC Internasional
Pihak ketiga			Third parties
Rupiah			Rupiah
Bank BJB	410.203	410.663	Bank BJB
Lainnya	107.915	85.599	Others
Mata uang asing			Foreign currencies
Bank Mandiri	345	1.560	Bank Mandiri
Lainnya	26.693	573	Others
Deposito berjangka			Time deposits
Pihak berelasi -			Related party -
Rupiah			Rupiah
Bank MNC Internasional	1.224.555	964.355	Bank MNC Internasional
Pihak ketiga			Third parties
Rupiah			Rupiah
Bank Victoria Internasional	25.000	25.000	Bank Victoria Internasional
Bank BJB	100	100	Bank BJB
Mata uang asing			Foreign currencies
Lainnya	345	324	Others
Jumlah	<u>2.082.575</u>	<u>1.997.108</u>	Total

Tingkat suku bunga tahunan atas deposito berjangka ( $\geq 1$  bulan) sepanjang periode adalah sebagai berikut:

Annual interest rate throughout the period of time deposits ( $\geq 1$  month) are as follows:

	2024	2023	
Tingkat bunga per tahun			Interest rates per annum
Deposito berjangka			Time deposits
Rupiah	4,00% - 8,25%	4,00% - 6,00%	Rupiah
Mata uang asing	0,15% - 1,75%	0,15% - 1,75%	Foreign currencies

**5. ASET KEUANGAN LAINNYA – LANCAR**

	30 Juni/ June 30, 2024	31 Desember/ December 31, 2023
Nilai wajar melalui laba rugi (FVTPL)		
Dana kelolaan	2.160.609	391.452
Efek diperdagangkan	241.014	165.344
Unit link	24.444	24.755
Reksadana	1.973	1.930
Bank yang dibatasi penggunaannya dan deposito berjangka	73.110	71.176
Jumlah	<u>2.501.150</u>	<u>654.657</u>

**Dana Kelolaan**

MVN mengadakan perjanjian pengelolaan dana dengan manajer investasi untuk melakukan investasi dalam bentuk investasi pada saham entitas publik dan non publik dan/atau pada surat berharga. Perjanjian dilakukan dengan jangka waktu satu tahun dan dapat diperpanjang satu tahun mendatang atau lebih sesuai persetujuan tertulis dari kedua belah pihak. Nilai wajar dari dana kelolaan berdasarkan nilai aset bersih pada tanggal pelaporan..

**Efek Diperdagangkan**

Nilai wajar efek diperdagangkan didasarkan pada harga pasar efek yang tercatat di Bursa Efek Indonesia pada tanggal 30 Juni 2024 dan 31 Desember 2023.

**Unit Link**

Grup melakukan investasi pada unit link yang dikelola oleh PT MNC Life Assurance, pihak berelasi. Nilai wajar unit link ditentukan berdasarkan nilai aset bersih unit link pada tanggal pelaporan.

**Reksadana**

Nilai wajar unit penyertaan reksadana ditentukan berdasarkan nilai aset bersih unit penyertaan reksadana pada tanggal pelaporan.

**Bank yang Dibatasi Penggunaannya dan Deposito Berjangka**

Merupakan deposito berjangka jatuh tempo lebih dari tiga bulan dan rekening bank yang dibatasi penggunaannya yang digunakan sebagai jaminan sebagai berikut:

	30 Juni/ June 30, 2024	31 Desember/ December 31, 2023
Bank yang dibatasi penggunaannya (Catatan 28)		
Dolar Amerika Serikat		
Investment Opportunities V Pte. Limited	31.610	29.676
Rupiah		
Bank BJB	14.750	14.750

**5. OTHER FINANCIAL ASSETS – CURRENT**

*Fair value to profit or loss (FVTPL)  
Managed funds  
Equity securities held for trading  
Unit-Linked  
Mutual funds  
Restricted cash in banks and time deposits  
Total*

**Managed Funds**

*MVN entered into fund management agreement with several investment managers to manage investment in shares of public or private companies and/or other security instruments. These contracts have a term of one year and can be extended for another year or longer as agreed by both parties in writing. The fair value of managed funds are based on respective net asset value as of the reporting date.*

**Equity Securities Held for Trading**

*The fair values of the trading securities are based on the quoted market price in the Indonesia Stock Exchange on June 30, 2024 and December 31, 2023.*

**Unit-Linked**

*The Group invested in unit-linked managed by PT MNC Life Assurance, a related party. The fair values of unit-linked are based on net asset value of unit-linked as of reporting date.*

**Mutual Funds**

*The fair values of mutual funds are based on net asset value of the funds as of reporting date.*

**Restricted Cash in Banks and Time Deposits**

*Represents time deposits with maturities of more than three months and restricted cash in banks which were used as collaterals as follows:*

*Restricted cash  
in banks (Note 28)  
US Dollar  
Investment Opportunities V  
Pte. Limited  
Rupiah  
Bank BJB*

**PT GLOBAL MEDIACOM TBK DAN ENTITAS ANAK**  
**CATATAN ATAS LAPORAN KEUANGAN KONSOLIDASIAN**  
**30 JUNI 2024 DAN 31 DESEMBER 2023**  
**DAN UNTUK PERIODE ENAM BULAN YANG BERAKHIR**  
**PADA TANGGAL 30 JUNI 2024 DAN 2023**

(Disajikan dalam jutaan Rupiah, kecuali dinyatakan lain)

**PT GLOBAL MEDIACOM TBK AND ITS SUBSIDIARIES**  
**NOTES TO CONSOLIDATED FINANCIAL STATEMENTS**  
**JUNE 30, 2024 AND DECEMBER 31, 2023**  
**AND FOR THE SIX MONTHS PERIOD ENDED**  
**JUNE 30, 2024 AND 2023**

(Expressed in million Rupiah, unless otherwise stated)

	30 Juni/ June 30, 2024	31 Desember/ December 31, 2023	
Deposito berjangka Rupiah			<i>Time deposits Rupiah</i>
Bank MNC Internasional	26.750	26.750	<i>Bank MNC Internasional</i>
Jumlah	<u>73.110</u>	<u>71.176</u>	<i>Total</i>
	<u>2024</u>	<u>2023</u>	
Tingkat bunga deposito berjangka per tahun Rupiah	3,75% - 5,50%	5,25% - 5,50%	<i>Interest rates on time deposits per annum Rupiah</i>

**6. PIUTANG USAHA**

**6. TRADE ACCOUNTS RECEIVABLE**

	30 Juni/ June 30, 2024	31 Desember/ December 31, 2023	
a. Berdasarkan pelanggan			<i>a. By debtors</i>
Pihak Berelasi (Catatan 48)	26.415	21.943	<i>Related parties (Note 48)</i>
Pihak ketiga			<i>Third parties</i>
PT Wira Pamungkas Pariwara	485.452	568.710	<i>PT Wira Pamungkas Pariwara</i>
PT Inter Pariwara Global	100.423	101.879	<i>PT Inter Pariwara Global</i>
PT Dwi Sapta Pratama	44.991	78.876	<i>PT Dwi Sapta Pratama</i>
Lainnya (dibawah Rp50 miliar)	<u>3.121.713</u>	<u>2.842.104</u>	<i>Others (each below Rp50 billion)</i>
Subjumlah	3.752.579	3.591.569	<i>Subtotal</i>
Cadangan kerugian penurunan nilai	<u>(131.568)</u>	<u>(131.568)</u>	<i>Allowance for impairment losses</i>
Jumlah	<u>3.621.011</u>	<u>3.460.001</u>	<i>Total</i>
Bersih	<u>3.647.426</u>	<u>3.481.944</u>	<i>Net</i>
b. Umur piutang usaha			<i>b. Aging of trade accounts receivable</i>
Belum jatuh tempo	2.075.148	1.986.691	<i>Not yet due</i>
Sudah jatuh tempo			<i>Past due</i>
1 - 30 hari	701.913	699.578	<i>1 - 30 days</i>
31 - 60 hari	595.159	537.114	<i>31 - 60 days</i>
61 - 90 hari	148.047	146.653	<i>61 - 90 days</i>
> 91 hari	<u>127.159</u>	<u>111.908</u>	<i>&gt; 91 days</i>
Bersih	<u>3.647.426</u>	<u>3.481.944</u>	<i>Net</i>
c. Berdasarkan mata uang			<i>c. By currency</i>
Rupiah	3.727.495	3.559.564	<i>Rupiah</i>
Dolar Amerika Serikat	<u>51.499</u>	<u>53.948</u>	<i>US Dollar</i>
Jumlah	3.778.994	3.613.512	<i>Total</i>
Cadangan kerugian penurunan nilai	<u>(131.568)</u>	<u>(131.568)</u>	<i>Allowance for impairment losses</i>
Bersih	<u>3.647.426</u>	<u>3.481.944</u>	<i>Net</i>

Jangka waktu rata-rata penjualan kredit pada umumnya 30 sampai dengan 90 hari. Penjualan kredit iklan melalui agensi iklan membutuhkan waktu penagihan yang lebih lama dari waktu rata-rata penjualan kredit karena agensi iklan harus menunggu pembayaran iklan dari para pemasang iklan terlebih dahulu sebelum melakukan pembayaran kepada Grup. Tidak ada bunga yang dibebankan pada piutang usaha yang telah jatuh tempo.

*The average period of credit sales is 30 days until 90 days. The credit sales through advertising agency takes longer time to collect than the average credit period since the agency needs to wait for payment from advertiser before it pays the Group. No interest is charged on trade accounts receivable which are already due.*

**PT GLOBAL MEDIACOM TBK DAN ENTITAS ANAK  
CATATAN ATAS LAPORAN KEUANGAN KONSOLIDASIAN  
30 JUNI 2024 DAN 31 DESEMBER 2023  
DAN UNTUK PERIODE ENAM BULAN YANG BERAKHIR  
PADA TANGGAL 30 JUNI 2024 DAN 2023**

(Disajikan dalam jutaan Rupiah, kecuali dinyatakan lain)

**PT GLOBAL MEDIACOM TBK AND ITS SUBSIDIARIES  
NOTES TO CONSOLIDATED FINANCIAL STATEMENTS  
JUNE 30, 2024 AND DECEMBER 31, 2023  
AND FOR THE SIX MONTHS PERIOD ENDED  
JUNE 30, 2024 AND 2023**

(Expressed in million Rupiah, unless otherwise stated)

Piutang usaha yang diungkapkan di atas termasuk jumlah yang telah lewat jatuh tempo pada akhir periode pelaporan. Penyisihan penurunan nilai piutang Grup menggunakan model kerugian kredit ekspektasian, yang menggantikan model kerugian kredit yang terjadi, untuk mengukur penyisihan penurunan nilai piutang usaha. Dalam menentukan kerugian kredit ekspektasian (ECL), manajemen telah memperhitungkan posisi keuangan pelanggan terkait, disesuaikan dengan faktor-faktor spesifik dari pelanggan dan kondisi ekonomi umum industry, dalam memperkirakan kemungkinan terjadinya gagal bayar pinjaman serta kerugian saat terjadinya gagal bayar. Manajemen menentukan bahwa piutang usaha dari pihak berelasi dan pihak ketiga memiliki kerugian kredit yang tidak material.

Mutasi cadangan kerugian penurunan nilai piutang usaha adalah sebagai berikut:

	30 Juni/ June 30, 2024	31 Desember/ December 31, 2023
Pada awal periode	131.568	126.138
Penambahan cadangan - bersih	-	5.430
Pada akhir periode	<u>131.568</u>	<u>131.568</u>

Manajemen berpendapat bahwa cadangan kerugian penurunan nilai atas piutang usaha kepada pihak ketiga adalah cukup untuk menutup kemungkinan kerugian atas tidak tertagihnya piutang usaha. Tidak diadakan cadangan kerugian penurunan nilai atas piutang usaha kepada pihak berelasi karena manajemen berpendapat seluruh piutang tersebut dapat ditagih.

Trade receivables disclosed above include amounts that are past due at the end of the reporting period. The allowance for impairment of the Group's receivables is using the expected credit loss model, which replaced the incurred credit loss model, to measure the allowance for impairment of accounts receivables. In determining the ECL, management has taken into account the financial position of the customer, adjusted for factors that are specific to the customer and general economic conditions of the industry, in estimating the probability of default of the other accounts receivable as well as the loss upon default. Management determines the trade accounts receivable from both related parties and third parties are subject to immaterial credit loss.

The movements of the allowance for impairment losses for trade accounts receivable are as follows:

At the beginning of the period  
Increase in allowance - net  
At the end of the period

Management believes that the allowance for impairment losses for trade accounts receivable from third parties is sufficient to cover possibility losses from uncollectible trade receivables. No allowance for impairment loss was provided on trade accounts receivable from related parties as management believes that all such receivables are collectible.

**7. PIUTANG LAIN-LAIN**

	30 Juni/ June 30, 2024	31 Desember/ December 31, 2023
Pihak berelasi (Catatan 48)	<u>86.227</u>	<u>90.115</u>
Pihak ketiga		
PT Media Televisi Indonesia	13.821	12.453
PT Garuda Graha Tirta	4.939	4.208
PT Surya Citra Televisi	4.404	5.544
Lainnya	<u>545.381</u>	<u>408.687</u>
Subjumlah	568.545	430.892
Cadangan kerugian penurunan nilai	<u>(15.363)</u>	<u>(15.363)</u>
Jumlah	<u>553.182</u>	<u>415.529</u>
Bersih	<u>639.409</u>	<u>505.644</u>

Berdasarkan penelaahan atas kolektibilitas masing-masing piutang lain-lain pada akhir periode, manajemen berpendapat bahwa cadangan kerugian penurunan nilai atas piutang lain-lain adalah cukup karena tidak terdapat perubahan signifikan terhadap kualitas kredit atas piutang.

**7. OTHER ACCOUNTS RECEIVABLE**

Related parties (Note 48)  
Third parties  
PT Media Televisi Indonesia  
PT Garuda Graha Tirta  
PT Surya Citra Televisi  
Others  
Subtotal  
Allowance for impairment losses  
Total  
Net

Based on the review of the collectibility of other accounts receivable at the end of each period, management believes that the allowance for impairment losses for other accounts receivable is sufficient because there are no significant changes in credit quality of the receivables.

**8. PERSEDIAAN - BERSIH**

	30 Juni/ June 30, 2024	31 Desember/ December 31, 2023
Program		
Persediaan lokal	4.732.036	6.239.414
Persediaan impor	258.245	244.913
Subjumlah	4.990.281	6.484.327
Dikurangi yang dibebankan pada periode berjalan	(1.183.148)	(2.810.332)
Bersih	3.807.133	3.673.995
Non Program	290.782	394.300
Jumlah	4.097.915	4.068.295

Pada tanggal 30 Juni 2024 dan 31 Desember 2023, persediaan non program diasuransikan bersamaan dengan aset tetap (Catatan 16). Manajemen berpendapat bahwa persediaan tersebut telah diasuransikan dengan jumlah pertanggungan memadai.

Persediaan program tidak diasuransikan terhadap risiko kerugian atas kebakaran atau pencurian karena nilai wajar persediaan tidak dapat ditentukan untuk tujuan asuransi. Bila terjadi kebakaran atau pencurian atas persediaan program, Grup dapat meminta kembali salinan film dari distributor selama film tersebut belum ditayangkan dan masa berlakunya belum berakhir.

**8. INVENTORIES - NET**

	30 Juni/ June 30, 2024	31 Desember/ December 31, 2023
Program		
Inventory lokal	4.732.036	6.239.414
Inventory import	258.245	244.913
Subtotal	4.990.281	6.484.327
Less charges to current period expense	(1.183.148)	(2.810.332)
Net	3.807.133	3.673.995
Non Program	290.782	394.300
Total	4.097.915	4.068.295

As of June 30, 2024 and December 31, 2023, non program inventories were insured along with property and equipment (Note 16). Management believes that the insurance coverage is adequate to cover possible losses on the inventories insured.

Inventories for program were not insured against risk of loss from fire or theft because the fair value of inventories could not be established for the purpose of insurance. In the event of fire and theft, the Group can request a new copy of the film from distributor, as long as the film is not yet aired and has not yet expired.

**9. UANG MUKA DAN BIAYA DIBAYAR DIMUKA**

	30 Juni/ June 30, 2024	31 Desember/ December 31, 2023
Uang muka program	625.483	559.832
Biaya dibayar dimuka	215.886	215.502
Uang muka lainnya	347.119	359.878
Jumlah	1.188.488	1.135.212

Uang muka program

Uang muka program merupakan pembayaran dimuka atas pembelian program lokal dan asing dan pembuatan program produksi sendiri.

Biaya dibayar dimuka

Biaya dibayar dimuka merupakan pembayaran dimuka atas antara lain asuransi, sewa dan lainnya.

Uang muka lainnya

Uang muka lainnya merupakan uang muka yang digunakan untuk menunjang kegiatan operasional.

**9. ADVANCES AND PREPAID EXPENSES**

	30 Juni/ June 30, 2024	31 Desember/ December 31, 2023
Program advances	625.483	559.832
Prepaid expense	215.886	215.502
Other advances	347.119	359.878
Total	1.188.488	1.135.212

Program Advances

Program advances represent advance payment for purchases of local and foreign programs and in-house production program.

Prepaid expenses

Prepaid expenses represent advance payment for insurances, rents and others.

Other Advances

Other advances represent advances which are used to support operational activities.



**10. PAJAK DIBAYAR DIMUKA**

	30 Juni/ June 30, 2024	31 Desember/ December 31, 2023
Pajak penghasilan badan	18.448	17.117
Lainnya	77.060	62.750
Jumlah	<u>95.508</u>	<u>79.867</u>

Pajak dibayar dimuka lainnya merupakan pajak pertambahan nilai dan pajak penghasilan Grup.

**10. PREPAID TAXES**

	30 Juni/ June 30, 2024	31 Desember/ December 31, 2023
		Corporate income tax
		Others
Jumlah		Total

Others prepaid taxes consist of the Group's value added taxes and income taxes.

**11. UANG MUKA INVESTASI**

Grup memiliki uang muka investasi pada beberapa perusahaan guna mendukung kegiatan usaha Grup sebesar Rp1.116.953 juta dan Rp1.271.721 juta masing-masing pada tanggal 30 Juni 2024 dan 31 Desember 2023.

**11. INVESTMENT ADVANCES**

The Group has investment advances in companies in relation to the business of the Group amounted to Rp1,116,953 million and Rp1,271,721 million as of June 30, 2024 and December 31, 2023, respectively.

**12. INVESTASI PADA ENTITAS ASOSIASI DAN LAINNYA**

Nama Entitas/ Name of Entities	Domisili/ Domicile	% kepemilikan dan hak suara/ % of ownership and voting rights 2024/2023 %	31 Desember/ December 31, 2023	Bagian atas rugi komprehensif/ Share of comprehensive loss	30 Juni/ June 30, 2024
Investasi asosiasi/ Investment in associate					
PT Teknologi Migo Indonesia	Jakarta	40,0	552.583	(3.898)	548.685
Investasi lainnya/ Investment other					
PT MNC Wahana Wisata	Jakarta	5,0	186.000	-	186.000
Jumlah/Total			<u>738.583</u>	<u>(3.898)</u>	<u>734.685</u>

MVN, entitas anak, memiliki investasi pada entitas asosiasi yaitu PT Teknologi Migo Indonesia (MIGO) sejak bulan Desember 2021.

MVN, a subsidiary, has investment in associated in PT Teknologi Migo Indonesia (MIGO) since December 2021.

Investasi lainnya diperoleh entitas anak terutama untuk tujuan potensi pertumbuhan jangka panjang Perusahaan dan entitas anak.

Other investment is held by subsidiary primarily for long-term growth potential for the Company and its subsidiaries.

**13. ASET KEUANGAN LAINNYA – TIDAK LANCAR**

	30 Juni/ June 30, 2024	31 Desember/ December 31, 2023
Investasi saham	810.789	751.362
Bank yang dibatasi penggunaannya	1.443	1.443
Jumlah	<u>812.232</u>	<u>752.805</u>

**13. OTHER FINANCIAL ASSETS – NONCURRENT**

	Investment in stocks
	Restricted cash in bank
Jumlah	Total

### Investasi Saham

Perusahaan dan anak perusahaan memiliki investasi pada perusahaan *start-up, equity linked*, dan pengembangan digital platform dengan investasi Rp810.789 juta dan Rp751.362 juta masing-masing pada tanggal 30 Juni 2024 dan 31 Desember 2023.

### Investment in Stock

The company and its subsidiaries have investment in *start-up companies, equity linked*, and development in digital platform amounted to Rp810,789 million and Rp751,362 million as of June 30, 2024 and December 31, 2023, respectively.

## 14. PROPERTI INVESTASI

Akun ini merupakan properti investasi milik anak perusahaan berupa prasarana dan infrastruktur menara transmisi, sebagai berikut:

	1 Januari/ January 1, 2024	Penambahan/ Additions	Pengurangan/ Deductions	Reklasifikasi/ Reclassifications	30 Juni/ June 30, 2024	
Biaya perolehan	15.185	-	-	-	15.185	Acquisition costs
Akumulasi penyusutan	4.548	377	-	-	4.925	Accumulated depreciation
Jumlah tercatat	<u>10.637</u>				<u>10.260</u>	Net book value
	1 Januari/ January 1, 2023	Penambahan/ Additions	Pengurangan/ Deductions	Reklasifikasi/ Reclassifications	31 Desember/ December 31, 2023	
Biaya perolehan	19.812	-	-	(4.627)	15.185	Acquisition costs
Akumulasi penyusutan	11.467	714	-	(7.633)	4.548	Accumulated depreciation
Jumlah tercatat	<u>8.345</u>				<u>10.637</u>	Net book value

## 14. INVESTMENT PROPERTIES

This account represents investment properties owned by a subsidiary which was infrastructure facilities and transmission tower, as follows:

Pada tanggal 30 Juni 2024 dan 31 Desember 2023 seluruh properti investasi telah diasuransikan bersama-sama dengan aset tetap.

As of June 30, 2024 and December 31, 2023, all investment properties are insured along with fixed assets.

Pada tahun 2023, Infokom mereklasifikasi aset dengan jumlah tercatat sebesar Rp3.006 juta dari akun aset tetap (Catatan 16).

In 2023, Infokom reclassified assets with net book value of Rp3,006 million from property and equipment (Note 16).

## 15. ASET HAK GUNA

	1 Januari/ January 1, 2024	Penambahan/ Additions	Pengurangan/ Deductions	Reklasifikasi/ Reclassifications	30 Juni/ June 30, 2024	
Biaya perolehan	193.834	1.120	-	-	194.954	Acquisition costs
Akumulasi penyusutan	100.185	7.686	-	-	107.871	Accumulated depreciation
Jumlah tercatat	<u>93.649</u>				<u>87.083</u>	Net book value
	1 Januari/ January 1, 2023	Penambahan/ Additions	Pengurangan/ Deductions	Reklasifikasi/ Reclassifications	31 Desember/ December 31, 2023	
Biaya perolehan	305.356	38.237	-	(149.759)	193.834	Acquisition costs
Akumulasi penyusutan	215.833	34.111	-	(149.759)	100.185	Accumulated depreciation
Jumlah tercatat	<u>89.523</u>				<u>93.649</u>	Net book value

## 15. RIGHT-OF-USE ASSETS

**PT GLOBAL MEDIACOM TBK DAN ENTITAS ANAK**  
**CATATAN ATAS LAPORAN KEUANGAN KONSOLIDASIAN**  
**30 JUNI 2024 DAN 31 DESEMBER 2023**  
**DAN UNTUK PERIODE ENAM BULAN YANG BERAKHIR**  
**PADA TANGGAL 30 JUNI 2024 DAN 2023**  
(Disajikan dalam jutaan Rupiah, kecuali dinyatakan lain)

**PT GLOBAL MEDIACOM TBK AND ITS SUBSIDIARIES**  
**NOTES TO CONSOLIDATED FINANCIAL STATEMENTS**  
**JUNE 30, 2024 AND DECEMBER 31, 2023**  
**AND FOR THE SIX MONTHS PERIOD ENDED**  
**JUNE 30, 2024 AND 2023**  
(Expressed in million Rupiah, unless otherwise stated)

Liabilitas sewa terdiri dari:

Lease liabilities consist of:

	30 Juni/ June 30, 2024	31 Desember/ December 31, 2023	
<u>Liabilitas sewa</u>			<u>Lease liabilities</u>
Jatuh tempo dalam satu tahun	16.996	32.390	<i>Current maturities</i>
Setelah dikurangi bagian yang jatuh tempo dalam satu tahun	<u>55.713</u>	<u>50.530</u>	<i>Net of current maturities</i>
Jumlah	<u><u>72.709</u></u>	<u><u>82.920</u></u>	<i>Total</i>

**16. ASET TETAP**

**16. PROPERTY AND EQUIPMENT**

	1 Januari/ January 1, 2024	Penambahan/ Additions	Pengurangan/ Deductions	Reklasifikasi/ Reclassifications	30 Juni/ June 30, 2024	
Biaya perolehan						<i>Acquisition costs</i>
Pemilikan langsung						<i>Direct acquisitions</i>
Tanah	1.047.968	1.208	-	-	1.049.176	<i>Land</i>
Bangunan dan prasarana	5.081.998	14.034	-	194.708	5.290.740	<i>Buildings and infrastructures</i>
Peralatan kantor, instalasi dan komunikasi	2.755.086	109.173	11.155	503.447	3.356.551	<i>Office equipments, installations and communications</i>
Kendaraan bermotor	282.909	9.631	9.689	-	282.851	<i>Motor vehicles</i>
Peralatan penyiaran	<u>12.807.753</u>	<u>269.624</u>	<u>197.144</u>	<u>19.739</u>	<u>12.899.972</u>	<i>Broadcast equipments</i>
Subjumlah	21.975.714	403.670	217.988	717.894	22.879.290	<i>Subtotal</i>
Aset tetap kerjasama	32.349	-	-	-	32.349	<i>Property and equipment under joint operations</i>
Aset dalam pembangunan	<u>3.379.452</u>	<u>235.900</u>	<u>195.479</u>	<u>(717.894)</u>	<u>2.701.979</u>	<i>Construction in progress</i>
Jumlah biaya perolehan	<u><u>25.387.515</u></u>	<u><u>639.570</u></u>	<u><u>413.467</u></u>	<u><u>-</u></u>	<u><u>25.613.618</u></u>	<i>Total acquisition costs</i>
Akumulasi penyusutan						<i>Accumulated depreciation</i>
Pemilikan langsung						<i>Direct acquisitions</i>
Bangunan dan prasarana	1.765.646	125.182	-	-	1.890.828	<i>Buildings and infrastructures</i>
Peralatan kantor, instalasi dan komunikasi	2.187.311	17.189	1.062	-	2.203.438	<i>Office equipments, installations and communications</i>
Kendaraan bermotor	267.537	9.583	7.305	-	269.815	<i>Motor vehicles</i>
Peralatan penyiaran	<u>9.728.720</u>	<u>345.929</u>	<u>204.708</u>	-	<u>9.869.941</u>	<i>Broadcast equipments</i>
Subjumlah	13.949.214	497.883	213.075	-	14.234.022	<i>Subtotal</i>
Aset tetap kerjasama	29.838	277	-	-	30.115	<i>Property and equipment under joint operations</i>
Jumlah akumulasi penyusutan	<u><u>13.979.052</u></u>	<u><u>498.160</u></u>	<u><u>213.075</u></u>	<u><u>-</u></u>	<u><u>14.264.137</u></u>	<i>Total accumulated depreciation</i>
Jumlah tercatat	<u><u>11.408.463</u></u>				<u><u>11.349.481</u></u>	<i>Net book value</i>
	1 Januari/ January 1, 2023	Penambahan/ Additions	Pengurangan/ Deductions	Reklasifikasi/ Reclassifications	31 Desember/ December 31, 2023	
Biaya perolehan						<i>Acquisition costs</i>
Pemilikan langsung						<i>Direct acquisitions</i>
Tanah	1.042.010	7.803	1.845	-	1.047.968	<i>Land</i>
Bangunan dan prasarana	4.877.771	6.079	82	198.230	5.081.998	<i>Buildings and infrastructures</i>
Peralatan kantor, instalasi dan komunikasi	5.117.374	573.906	123.721	(2.812.473)	2.755.086	<i>Office equipments, installations and communications</i>
Kendaraan bermotor	280.792	14.007	11.890	-	282.909	<i>Motor vehicles</i>
Peralatan penyiaran	<u>12.402.891</u>	<u>348.712</u>	<u>12.342</u>	<u>68.492</u>	<u>12.807.753</u>	<i>Broadcast equipments</i>
Subjumlah	23.720.838	950.507	149.880	(2.545.751)	21.975.714	<i>Subtotal</i>
Aset tetap kerjasama	32.349	-	-	-	32.349	<i>Property and equipment under joint operations</i>
Aset dalam pembangunan	<u>4.222.290</u>	<u>501.038</u>	<u>890</u>	<u>(1.342.986)</u>	<u>3.379.452</u>	<i>Construction in progress</i>
Jumlah biaya perolehan	<u><u>27.975.477</u></u>	<u><u>1.451.545</u></u>	<u><u>150.770</u></u>	<u><u>(3.888.737)</u></u>	<u><u>25.387.515</u></u>	<i>Total acquisition costs</i>
Akumulasi penyusutan						<i>Accumulated depreciation</i>
Pemilikan langsung						<i>Direct acquisitions</i>
Bangunan dan prasarana	1.536.282	221.731	-	7.633	1.765.646	<i>Buildings and infrastructures</i>
Peralatan kantor, instalasi dan komunikasi	2.565.549	430.021	17.866	(790.393)	2.187.311	<i>Office equipments, installations and communications</i>
Kendaraan bermotor	262.562	10.415	5.440	-	267.537	<i>Motor vehicles</i>
Peralatan penyiaran	<u>9.091.708</u>	<u>641.681</u>	<u>4.669</u>	-	<u>9.728.720</u>	<i>Broadcast equipments</i>
Subjumlah	13.456.101	1.303.848	27.975	(782.760)	13.949.214	<i>Subtotal</i>
Aset tetap kerjasama	29.736	102	-	-	29.838	<i>Property and equipment under joint operations</i>
Jumlah akumulasi penyusutan	<u><u>13.485.837</u></u>	<u><u>1.303.950</u></u>	<u><u>27.975</u></u>	<u><u>(782.760)</u></u>	<u><u>13.979.052</u></u>	<i>Total accumulated depreciation</i>
Jumlah tercatat	<u><u>14.489.640</u></u>				<u><u>11.408.463</u></u>	<i>Net book value</i>

**PT GLOBAL MEDIACOM TBK DAN ENTITAS ANAK  
CATATAN ATAS LAPORAN KEUANGAN KONSOLIDASIAN  
30 JUNI 2024 DAN 31 DESEMBER 2023  
DAN UNTUK PERIODE ENAM BULAN YANG BERAKHIR  
PADA TANGGAL 30 JUNI 2024 DAN 2023**

(Disajikan dalam jutaan Rupiah, kecuali dinyatakan lain)

**PT GLOBAL MEDIACOM TBK AND ITS SUBSIDIARIES  
NOTES TO CONSOLIDATED FINANCIAL STATEMENTS  
JUNE 30, 2024 AND DECEMBER 31, 2023  
AND FOR THE SIX MONTHS PERIOD ENDED  
JUNE 30, 2024 AND 2023**

(Expressed in million Rupiah, unless otherwise stated)

Rincian keuntungan pengurangan aset tetap yang dimiliki langsung oleh Grup adalah sebagai berikut:

*Details of gains from the deduction of fixed assets which were directly owned by the Group are as follows:*

	2024	2023	
Harga jual	222.478	246.688	Proceeds
Nilai tercatat	(200.392)	(3.881)	Carrying value
Keuntungan (kerugian)	22.086	242.807	Gain (loss)

Beban penyusutan untuk periode enam bulan yang berakhir pada tanggal 30 Juni 2024 sebesar Rp505.846 juta masing-masing berasal dari aset tetap sebesar Rp498.160 juta dan aset hak guna sebesar Rp7.686 juta. Beban penyusutan untuk periode enam bulan yang berakhir pada tanggal 30 Juni 2023 sebesar Rp718.584 juta.

*Depreciation expense for the six months period ended June 30, 2024 amounted to Rp505,846 million which from property and equipment amounted to Rp498,160 million and right-of-use assets amounted to Rp7,686 million, respectively. Depreciation expenses for the six months period ended June 30, 2023 amounted to Rp718,584 million.*

Reklasifikasi pada tahun 2023 dengan jumlah tercatat sebesar Rp3.105.977 juta yang terdiri dari Rp3.102.971 juta dengan biaya perolehan Rp3.893.363 juta dan akumulasi penyusutan Rp790.392 juta ke akun aset dimiliki untuk dijual (Catatan 20) dan Rp3.006 juta ke akun properti investasi (Catatan 14).

*Reclassification in 2024 with net book value amounted to Rp3,105,977 million which consists of Rp3,102,971 million with an acquisition cost of Rp3,893,363 million and accumulated depreciation of Rp790,392 million to assets held for sale (Note 20) and Rp3,006 million to investment properties (Note 14).*

Jumlah tercatat aset tetap yang telah disusutkan penuh dan masih digunakan oleh Grup pada tanggal 30 Juni 2024 dan 31 Desember 2023 masing-masing sebesar Rp7.868.612 juta dan Rp7.286.410 juta.

*Carrying amount of property and equipment which were fully depreciated but still used by the Group as of June 30, 2024 and December 31, 2023 amounted to Rp7,868,612 million and Rp7,286,410 million, respectively.*

Aset tetap kerjasama merupakan aset tetap yang dibiayai secara bersama-sama oleh RCTI dan SCTV untuk kegiatan operasional siaran nasional (*nation wide*). RCTI dan SCTV masing-masing menanggung sebesar 50% biaya perolehan stasiun *relay* yang dibangun bersama-sama dengan penyediaan tanah, gedung dan fasilitas stasiun transmisi. RCTI, SCTV dan INDOSIAR juga melakukan perjanjian kerja sama kegiatan operasional siaran nasional (*nation wide*) di Jember, Madiun dan Banyuwangi. RCTI, SCTV dan INDOSIAR masing-masing menanggung 1/3 biaya perolehan stasiun *relay* yang dibagi bersama-sama.

*Property and equipment under joint operations represent assets financed by RCTI and SCTV for nationwide operations. RCTI and SCTV will each assume 50% of the cost of all relay stations of the joint operations which are developed along with the provision of land, construction of building and relay station facilities which were shared together. RCTI, SCTV and INDOSIAR also have joint nationwide operations in Jember, Madiun and Banyuwangi. RCTI, SCTV and INDOSIAR each assumed 1/3 of the cost of relay stations which were shared together.*

Aset dalam pembangunan diperkirakan akan selesai dalam 1-2 tahun dengan persentase penyelesaian antara 25%-90% pada tanggal 30 Juni 2024.

*Construction in progress are estimated to be completed within 1-2 years, percentage of completion range is 25% to 90% as of June 30, 2024.*

Grup memiliki beberapa bidang tanah dengan hak legal berupa Hak Guna Bangunan berjangka waktu 20 dan 30 tahun, jatuh tempo sampai dengan tahun 2045. Manajemen berpendapat tidak terdapat masalah dengan perpanjangan hak atas tanah karena seluruh tanah diperoleh secara sah dan didukung dengan bukti pemilikan yang memadai.

*The Group owns several parcels of land with Building Use Rights for period of 20 to 30 years until 2045. Management believes that there will be no difficulty in the extension of land rights since the land were acquired legally and supported by sufficient evidence of ownership.*

Pada tanggal 30 Juni 2024 dan 31 Desember 2023, aset tetap termasuk aset tetap kerjasama, kecuali tanah, bangunan dan prasarana serta persediaan non program (antena, dekoder dan aksesoris) telah diasuransikan terhadap risiko kebakaran, pencurian dan risiko lainnya kepada beberapa perusahaan asuransi yang merupakan pihak ketiga, kecuali PT MNC Asuransi Indonesia, pihak berelasi.

*As of June 30, 2024 and December 31, 2023, property and equipment including property and equipment under joint operating, except land, building and improvements and non program inventories (antenna, decoder and accessories) were insured against fire, theft and other possible risks to various insurance companies which are third parties, except to PT MNC Asuransi Indonesia, a related party.*

**PT GLOBAL MEDIACOM TBK DAN ENTITAS ANAK  
CATATAN ATAS LAPORAN KEUANGAN KONSOLIDASIAN  
30 JUNI 2024 DAN 31 DESEMBER 2023  
DAN UNTUK PERIODE ENAM BULAN YANG BERAKHIR  
PADA TANGGAL 30 JUNI 2024 DAN 2023**

(Disajikan dalam jutaan Rupiah, kecuali dinyatakan lain)

**PT GLOBAL MEDIACOM TBK AND ITS SUBSIDIARIES  
NOTES TO CONSOLIDATED FINANCIAL STATEMENTS  
JUNE 30, 2024 AND DECEMBER 31, 2023  
AND FOR THE SIX MONTHS PERIOD ENDED  
JUNE 30, 2024 AND 2023**

(Expressed in million Rupiah, unless otherwise stated)

Tabel berikut ini berisi informasi mengenai jumlah aset tercatat yang diasuransikan dan nilai pertanggungannya:

The following table details the information in regards to total assets insured and sum insured:

	30 Juni/ June 30, 2024	31 Desember/ December 31, 2023	
Jumlah tercatat aset yang diasuransikan	Rp 7.318.931	Rp 7.186.060	Carrying amount of insured assets
Jumlah pertanggungannya	Rp 6.655.724	Rp 6.732.865	Total sum insured
Rupiah (dalam jutaan)	US\$ 17.500.000	US\$ 17.500.000	Rupiah (in million)
Dolar Amerika Serikat			US Dollar

Manajemen berpendapat bahwa nilai pertanggungannya tersebut cukup untuk menutupi kemungkinan kerugian atas aset yang dipertanggungjawabkan.

Management believes that the insurance coverage is adequate to cover possible losses on the assets insured.

Berdasarkan penelaahan manajemen Grup, nilai wajar aset tetap pada tanggal 30 Juni 2024 dan 31 Desember 2023 mendekati nilai tercatatnya.

Based on the Group management's assessment, the fair value of property and equipment as of June 30, 2024 and December 31, 2023, approximates its net book value.

Beberapa aset tetap digunakan sebagai jaminan atas utang bank, pinjaman jangka panjang (Catatan 21 dan 28) dan liabilitas sewa/liabilitas sewa pembiayaan.

Several property and equipment are used as collateral for bank loans, long-term loans (Note 21 and 28) and lease liabilities/finance lease obligation.

Pada tanggal 30 Juni 2024 dan 31 Desember 2023, tidak terdapat indikasi adanya penurunan nilai aset tetap.

As of June 30, 2024 and December 31, 2023, there was no indication of impairment in value of property and equipment.

## 17. GOODWILL

Akun ini merupakan selisih lebih antara biaya perolehan dan bagian Perusahaan atas nilai wajar aset bersih entitas anak.

## 17. GOODWILL

This account represents the excess of acquisition cost over the Company's interest in the fair value of the net assets of subsidiaries acquired.

	30 Juni/ June 30, 2024	31 Desember/ December 31, 2023	
Perusahaan			The Company
MNCSV	2.171.705	2.171.705	MNCSV
MNC	41.395	41.395	MNC
Subjumlah	2.213.100	2.213.100	Subtotal
Entitas anak			Subsidiaries
MTN dan entitas anak	695.045	695.045	MTN and its subsidiaries
Digital Vision Nusantara	279.652	279.652	Digital Vision Nusantara
MNC Okezone Networks	211.393	211.393	MNC Okezone Networks
MNCTV	188.106	188.106	MNCTV
Nusantara Vision	155.826	155.826	Nusantara Vision
MMN dan entitas anak	52.162	52.162	MMN and its subsidiaries
AMG Kundur Vision	7.534	7.534	AMG Kundur Vision
Ansar Broadcast Sdn. Bhd.	4.716	-	Ansar Broadcast Sdn. Bhd.
Punggawa Utama Sorong Media	419	419	Punggawa Utama Sorong Media
Subjumlah	1.594.853	1.590.137	Subtotal
Jumlah tercatat	3.807.953	3.803.237	Net carrying amount

Dalam melakukan pengujian penurunan nilai goodwill, nilai terpulihkan dinilai dengan mengacu pada nilai pakai unit kas yang dihasilkan.

In performing goodwill impairment testing, the recoverable amount was assessed by reference to the cash generating unit's value in use.

**18. ASET TAKBERWUJUD – BERSIH**

**18. INTANGIBLE ASSETS – NET**

	30 Juni/ <i>June 30,</i> 2024	31 Desember/ <i>December 31,</i> 2023	
Biaya perolehan			<i>Acquisition Cost</i>
<i>Digital streaming platform</i>	2.495.980	2.389.733	<i>Digital streaming platform</i>
Biaya perolehan pelanggan	1.354.922	1.354.922	<i>Subscriber acquisition cost</i>
Biaya perolehan chanel	310.644	310.644	<i>Channel acquisition cost</i>
Izin penyelenggaraan penyiaran	51.669	51.669	<i>Broadcast activities license</i>
Lainnya	134.742	115.052	<i>Others</i>
Jumlah	<u>4.347.957</u>	<u>4.222.020</u>	<i>Total</i>
Akumulasi amortisasi	<u>2.227.303</u>	<u>2.134.880</u>	<i>Accumulated amortization</i>
Jumlah tercatat	<u><u>2.120.654</u></u>	<u><u>2.087.140</u></u>	<i>Net carrying amount</i>

Beban amortisasi untuk periode enam bulan yang berakhir pada tanggal 30 Juni 2024 dan 2023 masing-masing sebesar Rp92.423 juta dan Rp103.631 juta dicatat pada beban langsung dan beban umum dan administrasi.

*Amortization expense for the six months period ended June 30, 2024 and 2023 amounted to Rp92,423 million and Rp103,631 million, respectively, recorded in direct cost and general and administrative expense.*

*Digital Streaming Platform*

*Digital streaming platform* merupakan biaya perolehan atas pengembangan perangkat lunak termasuk aplikasi *superapps* RCTI+, lisensi, dan penayangan program konten entitas anak.

*Digital Streaming Platform*

*Digital streaming platform acquisition cost is development cost of software include application superapps RCTI+, license and displaying content program of subsidiaries.*

*Biaya Perolehan Pelanggan*

Penambahan biaya perolehan pelanggan termasuk jumlah yang dibayarkan untuk setiap pelanggan baru yang berhasil diperoleh.

*Subscriber Acquisition Cost*

*Additions to subscriber acquisition cost include the amount paid for each new acquisition of subscriber.*

*Biaya Perolehan Chanel*

Biaya perolehan channel merupakan biaya perolehan beberapa channel seperti: *Sport, Soccer, Comedy, Drama, Infotainment, Fashion, Kids, Home and Living, Muslim, Entertainment, News dan Music Channel* yang dibeli seharga US\$ 35 juta untuk seluruh channel.

*Channel Acquisition Cost*

*Channel acquisition cost represents cost of channels, such as: Sport, Soccer, Comedy, Drama, Infotainment, Fashion, Kids, Home and Living, Muslim, Entertainment, News and Music Channel which was bought with total price of US\$ 35 million.*

*Izin Penyelenggaraan Penyiaran*

Izin penyelenggaraan penyiaran yang timbul dari akuisisi entitas anak merupakan izin atas penyelenggaraan penyiaran televisi milik entitas anak MTN.

*Broadcast Activities License*

*Broadcast activities license arising from acquisition of subsidiary represent license to broadcast television activities owned by MTN's subsidiaries.*

**19. TANAH UNTUK PENGEMBANGAN**

Pada tanggal 31 Desember 2022, PT MNC Movieland Indonesia anak perusahaan MSIN merevaluasi tanah untuk pengembangan seluas 21,05 Ha berlokasi di kawasan PT MNC Lido City, Sukabumi, Bogor. Tanah ini akan dikembangkan sebagai Movieland yang memiliki sarana infrastruktur produksi terintegrasi khususnya untuk produksi movie, OTT dan drama televisi dengan biaya perolehan tanah Rp92.743 juta yang dibeli pada tahun 2020. Pada tahun 2022, anak perusahaan melakukan revaluasi tanah untuk pengembangan tersebut dan mengakui nilai wajar pada tanggal revaluasi dengan metode pendekatan nilai pasar sesuai dengan peraturan yang berlaku, berdasarkan laporan Kantor Jasa Penilai Publik (KJPP) Dino Suharianto & Rekan (Penilai Publik Dino Suharianto No. STTD.PP-200/PM.223/2012) tanggal 8 Maret 2023 sebesar Rp825.154 juta.

**19. LAND FOR DEVELOPMENT**

As of December 31, 2022, PT MNC Movieland Indonesia subsidiary of MSIN revalued its 21.05 Ha of land for development located in PT MNC Lido City area, Sukabumi, Bogor. The land will be developed as a Movieland with an integrated production infrastructure particularly for movie production, OTT and television drama with acquisition cost Rp92,743 million which was acquired in 2020. In 2022, the subsidiary revalued the land for this development and recognized the fair value at the date of revaluation using the market value approach in accordance with the regulations, based on a report from Public Appraisal Services Office (KJPP) Dino Suharianto & Rekan (Public Appraiser Dino Suharianto No. STTD.PP-200/PM.223/2012) dated March 8, 2023 amounting to Rp825,154 million.

**20. ASET LAIN-LAIN**

	30 Juni/ June 30, 2024
Aset dimiliki untuk dijual	263.498
Uang muka pembelian aset tetap	70.143
Uang muka operasional	40.985
Uang jaminan	57.738
Lain-lain	498.810
Jumlah	<u>931.174</u>

**20. OTHER ASSETS**

	31 Desember/ December 31, 2023	
	1.123.177	Assets held for sale
		Advances of purchase property and equipment
		Advances for operating activities
		Refundable deposit
		Others
Jumlah	<u>1.590.411</u>	Total

MKM, entitas anak MVN, memiliki aset dimiliki untuk dijual yang merupakan reklasifikasi dari akun aset tetap sebesar Rp3.102.971 juta (Catatan 16). Pada tahun 2023, MKM telah menjual sebagian aset dimiliki untuk dijual kepada PT Asianet Media Teknologi dan PT Indosat Tbk dengan nilai tercatat sebesar Rp1.979.796 juta dan mencatat laba penjualan aset dimiliki untuk dijual sebesar Rp33.858 juta yang disajikan sebagai bagian dari akun penghasilan (beban) lain-lain bersih pada laporan laba rugi dan penghasilan komprehensif lain untuk tahun yang berakhir pada tanggal 31 Desember 2023.

MKM, a subsidiary of MVN, has assets held for sale which is reclassified from fixed assets account amounted to Rp3,102,971 million (Note 16). In 2023, MKM sold a part of assets held for sale to PT Asianet Media Teknologi and PT Indosat Tbk with carrying amount of Rp1,979,796 million and recorded gain on sale of assets held for sale amounted to Rp33,858 million which presented as part of the other income (expense) – net in the statement of profit or loss and other comprehensive income for the years ended December 31, 2023.

Pada bulan Januari sampai dengan Juni 2024, MKM, entitas anak MVN, telah menjual sebagian aset lain-lain – aset dimiliki untuk dijual kepada PT Asianet Media Teknologi dengan nilai tercatat Rp859.679 juta dan mencatat laba penjualan aset dimiliki untuk dijual sebesar Rp21.972 juta yang disajikan sebagai bagian dari akun penghasilan (beban) lain-lain bersih pada laporan laba rugi dan penghasilan komprehensif lain untuk periode enam bulan yang berakhir pada tanggal 30 Juni 2024.

In January to June 2024, MKM, a subsidiary of MVN, has sold a partial of other assets – assets held for sale to PT Asianet Media Teknologi with carrying value of Rp859,679 million and recorded gain on sale of assets held for sales amounted to Rp21,972 million which presented as part of the other income (expense) – net in the statements of profit or loss and other comprehensive income for the six months period ended June 30, 2024.

**21. UTANG BANK**

	30 Juni/ June 30, 2024	31 Desember/ December 31, 2023	
Bank Mayapada	475.000	475.000	Bank Mayapada
Bank Sinarmas	378.000	400.000	Bank Sinarmas
Bank DBS Indonesia	200.000	200.000	Bank DBS Indonesia
Bank MNC International	148.400	148.400	Bank MNC International
Bank Nationalnobu	50.000	50.000	Bank Nationalnobu
Bank Jtrust Indonesia	26.191	15.000	Bank Jtrust Indonesia
Bank BJB	13.000	13.000	Bank BJB
Bank Ganesha	11.000	5.000	Bank Ganesha
Bank Central Asia	9.795	9.903	Bank Central Asia
Bank Oke Indonesia	1.353	101	Bank Oke Indonesia
Jumlah	<u>1.312.739</u>	<u>1.316.404</u>	Total

**21. BANK LOAN**

**Bank Mayapada**

GTV

Pada tanggal 23 November 2018 dan 26 November 2018, GTV memperoleh fasilitas Kredit Modal Kerja dari Bank Mayapada dengan maksimum pinjaman Rp250.000 juta. Selama tahun 2020, fasilitas pinjaman tersebut dikenakan tingkat bunga 13% per tahun dan jatuh tempo dalam 7 bulan. Pinjaman ini telah di perpanjang pada tanggal 23 Oktober 2023 dan akan jatuh tempo pada tanggal 23 Oktober 2024, dan tidak terdapat batasan-batasan keuangan tertentu. Pinjaman tersebut dijamin dengan aset anak perusahaan dan penjaminan perusahaan.

MTN

Pada tanggal 15 April 2019, MTN memperoleh fasilitas pinjaman dari Bank Mayapada dengan maksimum pinjaman sebesar Rp100.000 juta dengan bunga 14% per tahun, dan tidak terdapat batasan-batasan keuangan tertentu. Pinjaman ini dijamin dengan hak guna bangunan dan penjaminan perusahaan dari PT MNC Land Tbk.

Selanjutnya, berdasarkan adendum perjanjian tanggal 13 Februari 2023, pinjaman tersebut diperpanjang dengan tambahan fasilitas Rp25.000 juta, berlaku selama 12 (duabelas) bulan sejak tanggal 22 April 2023 atau fasilitas kredit dinyatakan lunas oleh Bank. Pinjaman ini telah diperpanjang pada tanggal 22 April 2024 dengan tingkat bunga 12% per tahun dan akan jatuh tempo pada tanggal 22 April 2025.

Infokom

Pada tanggal 15 Februari 2022, Infokom telah memperoleh fasilitas Pinjaman Tetap *On-Demand* (PTX OD) dari Bank Mayapada sebesar Rp150.000 juta, jangka waktu 12 bulan, dengan tingkat bunga 10% per tahun, dan tidak terdapat batasan-batasan keuangan tertentu. Perjanjian tersebut dijamin dengan aset tetap berupa mesin-mesin. Fasilitas pinjaman ini telah diperpanjang pada tanggal 15 Februari 2024 dan akan jatuh tempo tanggal 15 Februari 2025.

**Bank Mayapada**

GTV

On November 23, 2018 and November 26, 2018, GTV obtained a Working Capital Credit Facility at a maximum of Rp250,000 million from Bank Mayapada. During 2020, the loan facility bears interest of 13% per annum and will be due in 7 months. This loan facility has been extended on October 23, 2023 and will be due on October 23, 2024, and there are no particular financial covenants. The loan is secured by subsidiary's assets and corporate guarantee.

MTN

On April 15, 2019, MTN obtained a loan facility from Bank Mayapada at a maximum of Rp100,000 million, bear interest of 14% per annum, and there are no particular financial covenants. This loan facility is secured by land rights and corporate guarantee from PT MNC Land Tbk.

The loan facility has been amended on February 13, 2023 with additional facility of Rp25,000 million, valid for 12 (twelve) months from April 22, 2023 or the credit facility is declared fully paid by the Bank. This loan facility has been extended on April 22, 2024 which bears interest of 12% per annum and will be due on April 22, 2025.

Infokom

On February 15, 2022, Infokom, has obtained a Fixed On-Demand Loan facility (PTX OD) from Bank Mayapada amounting to Rp150,000 million, with a term of 12 months, with an interest rate of 10% per annum, and there are no particular financial covenants. The agreement is secured by machineries of fixed assets. This loan facility has been extended on February 15, 2024 and will be due on February 15, 2025.



### **Bank Sinarmas**

Pada tanggal 19 Maret 2019, RCTI memperoleh fasilitas kredit dari Bank Sinarmas sebesar Rp400.000 juta dengan tingkat bunga 12% per tahun, dan tidak terdapat batasan-batasan keuangan tertentu.

Jangka waktu perjanjian kredit ini berlaku selama 12 (dua belas) bulan sejak tanggal di mulai perjanjian. Perjanjian kredit ini telah di perpanjang pada tanggal 16 Maret 2024 dan berlaku selama 12 (dua belas) bulan atau fasilitas kredit dinyatakan lunas oleh Bank. Pinjaman tersebut dijamin dengan aset, dan penjaminan MNC.

### **Bank DBS Indonesia (DBS)**

Pada tanggal 25 September 2023, Perusahaan menandatangani perjanjian fasilitas perbankan dalam bentuk Committed Revolving Credit Facility ("Fasilitas RCF") sebesar Rp200.000 juta dengan DBS. Bunga yang dikenakan adalah sebesar JIBOR + 4% per tahun dengan jangka waktu pinjaman 12 (dua belas) bulan sejak ditandatanganinya Fasilitas RCF.

Pada tanggal 30 Juni 2024 dan 31 Desember 2023, Perusahaan telah mematuhi rasio keuangan dan batasan-batasan sebagaimana tercantum dalam Fasilitas RCF, yaitu *debt-to-ebitda ratio* kurang dari tiga kali dan *interest service coverage ratio* lebih besar dari 1,25 kali.

### **Bank MNC Internasional**

#### MPI

Pada tanggal 10 Mei 2021, MPI memperoleh fasilitas pinjaman dari Bank MNC Internasional dengan pinjaman sebesar Rp26.000 juta. Jangka waktu perjanjian kredit ini berlaku selama 12 (dua belas) bulan sejak tanggal di mulai perjanjian, dengan tingkat bunga >10% per tahun, dan tidak terdapat batasan-batasan keuangan tertentu. Perjanjian ini telah diperpanjang pada tanggal 10 Mei 2023 dan akan jatuh tempo tanggal 10 Mei 2024. Para pihak menyetujui untuk memperpanjang jatuh tempo menjadi 10 Mei 2025.

#### MNI

Pada tanggal 3 September 2021, MNI memperoleh fasilitas pinjaman dari Bank MNC Internasional dengan pinjaman sebesar Rp4.750 juta dan pada tanggal 10 Desember 2021, MNI memperoleh tambahan fasilitas pinjaman dari Bank MNC Internasional dengan pinjaman sebesar Rp18.750 juta. Jangka waktu perjanjian kredit ini berlaku selama 12 (dua belas) bulan sejak tanggal di mulai perjanjian dengan tingkat bunga deposito ditambah margin tertentu dan jatuh tempo pada tanggal 3 September 2023, serta tidak terdapat batasan-batasan keuangan tertentu. Para pihak telah menyetujui untuk memperpanjang jatuh tempo menjadi 3 September 2024.

### **Bank Sinarmas**

On March 19, 2019, RCTI obtained credit facilities from Bank Sinarmas amounting Rp400,000 million with interest rate 12% per annum, and there are no particular financial covenants.

The term of this credit agreement is valid for 12 (twelve) months from the date of agreement starts. This credit agreement has been extended on March 16, 2024 and valid for 12 (twelve) months or the credit facility is declared paid off by the Bank. The loan is secured by asset, and corporate guarantee of MNC.

### **Bank DBS Indonesia (DBS)**

On September 25, 2023, the Company has signed a banking facility agreement in the form of a Committed Revolving Credit Facility ("RCF Facility") amounted to Rp200,000 million with DBS. The interest charged is JIBOR + 4% per annum with a loan term of 12 (twelve) months from the signing of the RCF Facility.

On June 30, 2024 and December 31, 2023, the Company has complied with the financial ratios and covenants as stated in the RCF Facility, such as *debt-to-ebitda ratio* no more than three times and *interest service coverage ratio* is higher than 1.25 times.

### **Bank MNC Internasional**

#### MPI

On May 10, 2021, MNI obtained a loan facility from Bank MNC Internasional with amount of Rp26,000 million. The term of this credit agreement is valid for 12 (twelve) months from the date of agreement starts, with interest rate each at >10% per annum, and there are no particular financial covenants. This loan facility has been extended on May 10, 2023 and will be due on May 10, 2024. The parties has agreed to renew the maturity date to May 10, 2025.

#### MNI

On September 3, 2021, MNI obtained a loan facility from Bank MNC Internasional with amount of Rp4,750 million and on December 10, 2021, MNI obtained additional loan facility from Bank MNC Internasional with amount of Rp18,750 million.. The term of this credit agreement is valid for 12 (twelve) months from the date of agreement starts, with a deposit interest rate plus a certain margin and due on September 3, 2023, and there are no particular financial covenants. The parties has agreed to renewable the maturity date to September 3, 2024.

MTN

Pada tanggal 10 Mei 2022, MTN memperoleh fasilitas pinjaman dari Bank MNC Internasional dengan pinjaman sebesar Rp58.500 juta. Jangka waktu perjanjian kredit ini berlaku selama 12 (duabelas) bulan sejak tanggal di mulai perjanjian, dengan tingkat bunga >10% per tahun dan jatuh tempo pada 10 Mei 2023, dan tidak terdapat batasan-batasan keuangan tertentu. Perjanjian ini telah diperpanjang pada tanggal 6 Mei 2024 dan akan jatuh tempo tanggal 17 Mei 2025.

Pada tanggal 17 Mei 2022, MTN memperoleh fasilitas pinjaman dari Bank MNC Internasional dengan pinjaman sebesar Rp3.300 juta. Jangka waktu perjanjian kredit ini berlaku selama 12 (duabelas) bulan sejak tanggal di mulai perjanjian, dengan tingkat bunga >10% per tahun dan jatuh tempo pada 17 Mei 2023, dan tidak terdapat batasan-batasan keuangan tertentu. Perjanjian ini telah diperpanjang pada tanggal 6 Mei 2024 dan akan jatuh tempo tanggal 17 Mei 2025.

MNC

Pada tanggal 15 Juni 2023, MNC memperoleh fasilitas pinjaman dari Bank MNC Internasional dengan pinjaman sebesar Rp12.100 juta. Jangka waktu perjanjian kredit ini berlaku selama 12 (duabelas) bulan sejak tanggal di mulai perjanjian, dengan tingkat bunga 10,5% per tahun dan jatuh tempo pada 15 Juni 2024. Pinjaman ini telah di perpanjang pada tanggal 22 Mei 2024 dan akan jatuh tempo pada tanggal 15 Juni 2025.

DVN

Pada bulan Juni 2023, DVN menandatangani perjanjian fasilitas pinjaman dari Bank MNC Internasional sebesar Rp25.000 juta. Jangka waktu perjanjian kredit ini berlaku selama 12 (dua belas) bulan sejak tanggal dimulai perjanjian.

Perjanjian atas pinjaman ini diperpanjang dengan jangka waktu selama 12 (dua belas) bulan sampai dengan Juni 2025.

**Bank Nationalnobu**

Pada tanggal 25 Agustus 2023, MNC memperoleh fasilitas pinjaman tetap dari Bank Nationalnobu sebesar Rp50.000 juta. Jangka waktu perjanjian kredit ini berlaku selama 12 (dua belas) bulan sejak tanggal dimulai perjanjian dengan tingkat bunga 9,75% per tahun dan jatuh tempo pada tanggal 25 Agustus 2024. Pinjaman ini dijamin dengan aset MNC.

MTN

*On May 10, 2023, MTN obtained a loan facility from Bank MNC Internasional with amount of Rp58,500 million. The term of this credit agreement is valid for 12 (twelve) months from the date of agreement starts, with interest rate each at > 10% per annum and due on May 10, 2023, and there are no particular financial covenants. This loan facility has been extended on May 6, 2024 and will be due on May 17, 2025.*

*On May 17, 2023, MTN obtained a loan facility from Bank MNC Internasional with amount of Rp3,300 million. The term of this credit agreement is valid for 12 (twelve) months from the date of agreement starts, with interest rate each at > 10% per annum and due on May 17, 2023, and there are no particular financial covenants. This loan facility has been extended on May 6, 2024 and will be due on May 17, 2025.*

MNC

*On June 15, 2023, MNC obtained a loan facility from Bank MNC Internasional with amount of Rp12,100 million. The term of this credit agreement is valid for 12 (twelve) months from the date of agreement starts, with interest rate each at 10.5% per annum and due on June 15, 2024. This loan facility has been extended on May 22, 2024 and will be due on June 15, 2025.*

DVN

*In June 2023, DVN entered into a loan facility agreement with Bank MNC Internasional amounted to Rp25,000 million with a loan term of 12 (twelve) months from the date the agreement is signed.*

*The agreement on this loan was extended with loan term of 12 (twelve) months until June 2025.*

**Bank Nationalnobu**

*On August 25, 2023, MNC obtained a fixed loan facility from Bank Nationalnobu with amount of Rp50,000 million. The term of this credit agreement is valid for 12 (twelve) months from the date of agreement starts, with interest rate each at 9.75% per annum and due on August 25, 2024. This loan facility is secured by MNC's assets.*

### **Bank JTrust Indonesia**

Pada tanggal 29 Maret 2022, Infokom menandatangani perjanjian fasilitas pinjaman kredit rekening koran sebesar Rp10.000 juta dengan PT Bank JTrust Indonesia Tbk. Bunga yang dikenakan sebesar 10,50% per tahun dan jangka waktu pinjaman 12 (dua belas) bulan dari tanggal ditandatangani fasilitas kredit, dan tidak terdapat batasan-batasan keuangan tertentu. Fasilitas pinjaman dijamin dengan surat jaminan fidusia dengan obyek jaminan berupa Sertifikat Hak Guna Bangunan. Fasilitas pinjaman ini telah diperpanjang pada tanggal 2 April 2024 dan akan jatuh tempo pada tanggal 30 Maret 2025.

Pada tanggal 29 September 2022, Infokom menandatangani perjanjian fasilitas pinjaman kredit rekening koran sebesar Rp10.000 juta dengan PT Bank JTrust Indonesia Tbk. Bunga yang dikenakan sebesar 10.50% per tahun dengan jangka waktu pinjaman 1 tahun dari tanggal ditandatangani fasilitas kredit, dan tidak terdapat batasan-batasan keuangan tertentu. Fasilitas Pinjaman diatas dijamin dengan surat jaminan fidusia dengan obyek jaminan berupa Sertifikat Hak Guna Bangunan.

Pada tanggal 4 Agustus 2023, Infokom menandatangani perjanjian fasilitas pinjaman kredit atas permintaan sebesar Rp20.000 juta dengan PT Bank JTrust Indonesia Tbk. Bunga yang dikenakan sebesar 11% per tahun dengan jangka waktu pinjaman 1 tahun dari tanggal ditandatangani fasilitas kredit, dan tidak terdapat batasan-batasan keuangan tertentu. Fasilitas Pinjaman diatas dijamin dengan surat jaminan fidusia dengan obyek jaminan berupa Sertifikat Hak Guna Bangunan. Fasilitas pinjaman ini telah diperpanjang pada tanggal 2 April 2024 dan akan jatuh tempo pada tanggal 30 Maret 2025.

### **Bank Pembangunan Daerah Jawa Barat dan Banten (BJB)**

#### RCTI

Pada tanggal 11 Oktober 2019, RCTI memperoleh fasilitas kredit dari PT. Bank Pembangunan Daerah Jawa Barat dan Banten, Tbk (BJB). Fasilitas pinjaman ini memiliki batas maksimum sebesar Rp100.000 juta dengan tingkat bunga 11% per tahun. Jangka waktu perjanjian kredit ini berlaku selama 12 (duabelas) bulan sejak tanggal di mulai perjanjian. Pinjaman ini dijamin dengan aset MNC dan penjaminan MNC. Selanjutnya, berdasarkan addendum perjanjian tanggal 15 Oktober 2021, pinjaman tersebut diperpanjang dengan tambahan fasilitas Rp50.000 juta, berlaku selama 12 (duabelas) bulan sampai 16 Oktober 2022 atau fasilitas kredit dinyatakan lunas oleh Bank. Pinjaman ini telah di perpanjang pada tanggal 15 Oktober 2022 dan akan jatuh tempo pada tanggal 16 Oktober 2023.

### **Bank JTrust Indonesia**

*On March 29, 2022, Infokom entered into overdraft loans facility agreement amounting to Rp10,000 million with PT Bank JTrust Indonesia Tbk. The interest is charged at 10.50% per annum with loan term of 12 (twelve) months from the date of the credit facility was signed, and there are no particular financial covenants. Such loan facilities is secured with fiduciary guarantee with collateral in the form of Building Use Rights. This loan facility has been extended on April 2, 2024 and will be due on March 30, 2025.*

*On September 29, 2022, Infokom signed overdraft loans facility agreement amounting to Rp10,000 million with PT Bank JTrust Indonesia Tbk. The interest charged is 10.50% per annum with a loan term of 1 year from the date the credit facility was signed, and there are no particular financial covenants. The loan facility is secured by a fiduciary guarantee with the object of collateral in the form of Building Use Rights.*

*On August 4, 2023, Infokom signed demand loans facility agreement amounting to Rp20,000 million with PT Bank JTrust Indonesia Tbk. The interest charged is 11% per annum with a loan term of 1 year from the date the credit facility was signed, and there are no particular financial covenants. The loan facility is secured by a fiduciary guarantee with the object of collateral in the form of Building Use Rights. This loan facility has been extended on April 2, 2024 and will be due on March 30, 2025.*

### **Bank Pembangunan Daerah Jawa Barat dan Banten (BJB)**

#### RCTI

*On October 11, 2019, RCTI obtained credit facilities from PT. Bank Pembangunan Daerah Jawa Barat dan Banten, Tbk (BJB). This loan facility has a maximum limit of Rp100,000 million with interest rate 11% per annum. The term of this credit agreement is valid for 12 (twelve) months from the date of agreement starts. This loan facility is secured by assets and corporate guarantee of MNC. The loan facility has been amended on October 15, 2021 with additional facility of Rp50,000 million, valid for 12 (twelve) months up to October 16, 2022 or the credit facility is declared fully paid by the Bank. This loan facility has been extended on October 15, 2022 and will be due on October 16, 2023.*

Pada tanggal 7 September 2023, RCTI menandatangani addendum perjanjian kredit senilai Rp150.000 juta yang mengubah jangka waktu kredit menjadi 48 (empat puluh delapan) bulan sehingga RCTI mengklasifikasikan pada pinjaman jangka panjang (Catatan 28).

#### DVN

Pada bulan Juni 2022, DVN menandatangani perjanjian fasilitas pinjaman dari PT Bank Pembangunan Daerah Jawa Barat dan Banten, Tbk (BJB) sebesar Rp13.000 juta. Jangka waktu perjanjian kredit ini berlaku selama 12 (dua belas) bulan sejak tanggal dimulai perjanjian.

Perjanjian atas pinjaman ini diperpanjang dengan jangka waktu selama 12 (dua belas) bulan sampai dengan Juni 2025.

Pada tanggal 30 Juni 2024 dan 31 Desember 2023, Grup telah mematuhi rasio keuangan dan batasan-batasan sebagaimana tercantum dalam perjanjian pinjaman yaitu rasio lancar lebih besar dari satu kali dan rasio utang terhadap modal tidak lebih dari satu kali.

#### **Bank Central Asia (BCA)**

Pada tanggal 24 Juni 2022, RCTI memperoleh fasilitas pinjaman dari BCA maksimal sebesar Rp10.000 juta, jangka waktu 12 (dua belas) bulan sejak tanggal dimulai perjanjian. Perjanjian kredit ini telah diperpanjang pada tanggal 26 Juli 2024 dan berlaku selama 12 (duabelas) bulan dengan tingkat bunga 10% per tahun dan akan jatuh tempo pada tanggal 27 Juni 2025 atau fasilitas kredit dinyatakan lunas oleh Bank. Pinjaman ini dijamin dengan tanah seluas 915m<sup>2</sup> berlokasi di Kebon Jeruk, Jakarta Barat milik entitas anak.

#### **Bank Oke Indonesia**

Pada tanggal 31 Januari 2023, Infokom menandatangani perjanjian fasilitas pinjaman kredit rekening koran sebesar Rp10.000 juta dengan PT Bank Oke Indonesia Tbk. Bunga yang dikenakan sebesar 11% per tahun dengan jangka waktu 12 (dua belas) bulan sejak tanggal ditandatangani fasilitas kredit, dan tidak terdapat batasan-batasan keuangan tertentu. Perjanjian ini telah diperpanjang dan akan jatuh tempo pada tanggal 31 Januari 2025.

#### **Bank Ganesha**

Pada tanggal 2 Juni 2021, Infokom menandatangani perjanjian fasilitas Short Term Loan (STL) sebesar Rp13.500 juta dengan PT Bank Ganesha Tbk. Bunga yang dikenakan sebesar 10,50% p.a dengan jangka waktu pinjaman 1 tahun dari tanggal ditandatangani fasilitas kredit, dan tidak terdapat batasan-batasan keuangan tertentu. Fasilitas pinjaman diatas dijamin dengan surat jaminan fidusia dengan objek jaminan berupa Hak Guna Bangunan. Perjanjian ini telah diperpanjang dan akan jatuh tempo pada tanggal 2 Juni 2025.

On September 7, 2023, RCTI signed addendum of credit loan agreement amounted to Rp150,000 which amended loan term to 48 (fourty eight) months, therefore RCTI classified as long-term loan (Note 28).

#### DVN

In June 2022, DVN entered into a loan facility agreement with PT Bank Pembangunan Daerah Jawa Barat dan Banten, Tbk (BJB) amounted Rp13,000 million. Loan term is 12 (twelve) months from the date the agreement is signed.

The agreement on this loan was extended with loan term of 12 (twelve) months until June 2025.

On June 30, 2024 and December 31, 2023, the Group has complied with the financial ratios and covenants as stated in the loan agreement such as current ratio bigger than one time and debt-to-equity ratio no more than one time.

#### **Bank Central Asia (BCA)**

On June 24, 2022, RCTI obtained a loan facility from BCA with maximum amount of Rp10,000 million, for 12 (twelve) months from the date of the agreement. This credit agreement has been extended on July 26, 2024 and valid for 12 (twelve) months with interest rate at 10% per annum and due on June 27, 2025 or the credit facility is declared paid off by the Bank. This loan facility is secured by a 915m<sup>2</sup> land located in Kebon Jeruk, West Jakarta, owned by a subsidiary.

#### **Bank Oke Indonesia**

On January 31, 2023, Infokom signed overdraft loans facility agreement amounting to Rp10,000 million with PT Bank Oke Indonesia Tbk. The interest charged is 11% per annum with a loan term of 12 (twelve) months from the date the credit facility was signed, and there are no particular financial covenants. This agreement was extended and will be due on January 31, 2025.

#### **Bank Ganesha**

On June 2, 2021, Infokom entered into an Short Term Loan (STL) facility of Rp13,500 million with PT Bank Ganesha Tbk. Interest is charged at 10,5% p.a with 1 year period from the date of the credit facility was signed, and there are no particular financial covenants. Such Loan is secured with fiduciary bond with collateral in the form of Right to Build. This agreement was extended and will be due on June 2, 2025.

**22. UTANG USAHA**

	30 Juni/ June 30, 2024	31 Desember/ December 31, 2023
a. Berdasarkan pemasok		
Pihak berelasi (Catatan 48)	7.198	6.562
Pihak ketiga		
TV berbayar dan <i>broadband</i>	275.804	290.402
Iklan dan konten	46.914	50.555
Lainnya	25.147	34.855
Subjumlah	347.865	375.812
Jumlah	355.063	382.374
b. Berdasarkan mata uang		
Rupiah	341.686	311.644
Dolar Amerika Serikat	7.498	67.860
Lainnya	5.879	2.870
Jumlah	355.063	382.374

Jangka waktu kredit yang timbul dari pembelian program, baik dari pemasok dalam maupun luar negeri, berkisar antara 30 sampai dengan 60 hari.

Tidak ada bunga yang dibebankan pada utang usaha kepada pihak ketiga yang belum dibayarkan karena pembayaran masih dilakukan dalam periode kredit normal.

**22. TRADE ACCOUNTS PAYABLE**

a. By supplier	
Related parties (Note 48)	6.562
Third parties	
Pay TV and broadband	290.402
Advertising and content	50.555
Others	34.855
Subtotal	375.812
Total	382.374
b. By currency	
Rupiah	311.644
US Dollar	67.860
Others	2.870
Total	382.374

Purchases of program, both from local and foreign suppliers, have credit terms of 30 to 60 days.

No interest is charged on the trade accounts payable to third parties for the outstanding balance because the payments are still made within the normal credit period.

**23. UTANG LAIN-LAIN**

	30 Juni/ June 30, 2024	31 Desember/ December 31, 2023
Pihak berelasi (Catatan 48)	14.811	13.606
Pihak ketiga		
Iklan dan konten	94.641	21.590
TV berbayar dan <i>broadband</i>	5.124	8.737
Lainnya	15.618	141.424
Subjumlah	115.383	171.751
Jumlah	130.194	185.357

Utang lain-lain merupakan liabilitas kepada kreditor untuk operasional.

**23. OTHER ACCOUNTS PAYABLE**

Related parties (Note 48)	13.606
Third parties	
Advertising and content	21.590
Pay TV and broadband	8.737
Others	141.424
Subtotal	171.751
Total	185.357

Other accounts payable represent liabilities to creditor for operational.

**24. PENDAPATAN DITERIMA DIMUKA**

	30 Juni/ June 30, 2024	31 Desember/ December 31, 2023
Iklan dan konten	9.609	9.571
TV berbayar dan <i>broadband</i>	957	311
Lainnya	4.530	3.399
Jumlah	15.096	13.281

**24. UNEARNED REVENUES**

Advertising and content	9.571
Pay TV and broadband	311
Others	3.399
Total	13.281

**PT GLOBAL MEDIACOM TBK DAN ENTITAS ANAK**  
**CATATAN ATAS LAPORAN KEUANGAN KONSOLIDASIAN**  
**30 JUNI 2024 DAN 31 DESEMBER 2023**  
**DAN UNTUK PERIODE ENAM BULAN YANG BERAKHIR**  
**PADA TANGGAL 30 JUNI 2024 DAN 2023**  
(Disajikan dalam jutaan Rupiah, kecuali dinyatakan lain)

**PT GLOBAL MEDIACOM TBK AND ITS SUBSIDIARIES**  
**NOTES TO CONSOLIDATED FINANCIAL STATEMENTS**  
**JUNE 30, 2024 AND DECEMBER 31, 2023**  
**AND FOR THE SIX MONTHS PERIOD ENDED**  
**JUNE 30, 2024 AND 2023**  
(Expressed in million Rupiah, unless otherwise stated)

**25. UTANG PAJAK**

	30 Juni/ June 30, 2024	31 Desember/ December 31, 2023
Pajak penghasilan	63.785	71.613
Pajak pertambahan nilai - bersih	15.270	12.881
Jumlah	<u>79.055</u>	<u>84.494</u>

**25. TAXES PAYABLE**

*Income tax*  
*Value added tax - net*  
*Total*

**26. BIAYA YANG MASIH HARUS DIBAYAR**

	30 Juni/ June 30, 2024	31 Desember/ December 31, 2023
Konten program	4.191	3.423
Utilitas	3.080	3.044
Lainnya	11.142	10.814
Jumlah	<u>18.413</u>	<u>17.281</u>

**26. ACCRUED EXPENSES**

*Program contents*  
*Utilities*  
*Others*  
*Total*

**27. UANG MUKA PELANGGAN**

	30 Juni/ June 30, 2024	31 Desember/ December 31, 2023
TV berbayar dan <i>broadband</i>	3.260	8.936
Iklan dan konten	1.744	2.424
Lainnya	1.984	3.308
Jumlah	<u>6.988</u>	<u>14.668</u>

**27. CUSTOMER DEPOSITS**

*Pay TV and broadband*  
*Advertising and content*  
*Others*  
*Total*

**28. PINJAMAN JANGKA PANJANG**

	30 Juni/ June 30, 2024	31 Desember/ December 31, 2023
Deutsche Bank	600.829	716.062
Bank Mayapada	388.684	431.443
Bank BJB	318.368	380.740
China Development Bank	229.546	307.993
Investment Opportunities V Pte. Limited	178.989	198.866
Bank Jtrust Indonesia	156.509	165.167
Marymount Road Limited	114.947	107.912
Shinhan Invesment Corp.	41.053	77.080
Bank Victoria	29.830	34.801
Bank Central Asia	16.746	19.307
Bank Rakyat Indonesia	16.733	36.421
Jumlah	2.092.234	2.475.792
Bagian jangka pendek	<u>(1.198.828)</u>	<u>(1.298.860)</u>
Bagian jangka panjang	<u>893.406</u>	<u>1.176.932</u>

**28. LONG-TERM LOANS**

*Deutsche Bank*  
*Bank Mayapada*  
*Bank BJB*  
*China Development Bank*  
*Investment Opportunities V*  
*Pte. Limited*  
*Bank Jtrust Indonesia*  
*Marymount Road Limited*  
*Shinhan Invesment Corp.*  
*Bank Victoria*  
*Bank Central Asia*  
*Bank Rakyat Indonesia*  
*Total*  
*Current maturities*  
*Long-term portion*

**PT GLOBAL MEDIACOM TBK DAN ENTITAS ANAK  
CATATAN ATAS LAPORAN KEUANGAN KONSOLIDASIAN  
30 JUNI 2024 DAN 31 DESEMBER 2023  
DAN UNTUK PERIODE ENAM BULAN YANG BERAKHIR  
PADA TANGGAL 30 JUNI 2024 DAN 2023**

(Disajikan dalam jutaan Rupiah, kecuali dinyatakan lain)

**PT GLOBAL MEDIACOM TBK AND ITS SUBSIDIARIES  
NOTES TO CONSOLIDATED FINANCIAL STATEMENTS  
JUNE 30, 2024 AND DECEMBER 31, 2023  
AND FOR THE SIX MONTHS PERIOD ENDED  
JUNE 30, 2024 AND 2023**

(Expressed in million Rupiah, unless otherwise stated)

Pinjaman jangka panjang akan dilunasi sebagai berikut:

	30 Juni/ June 30, 2024	31 Desember/ December 31, 2023	
Jatuh tempo dalam setahun	1.198.828	1.298.860	Due in one year
Pada tahun kedua	354.815	497.888	In the second year
Lebih dari tiga tahun	547.656	695.331	More than three year
Subjumlah	2.101.299	2.492.079	Subtotal
Biaya transaksi yang belum diamortisasi	(9.065)	(16.287)	Unamortized transaction cost
Jumlah	2.092.234	2.475.792	Total

The long-term loans are repayable as follows:

Biaya perolehan diamortisasi atas pinjaman yang diperoleh adalah sebagai berikut:

	30 Juni/ June 30, 2024	31 Desember/ December 31, 2023	
Pinjaman jangka panjang	2.092.234	2.475.792	Long-term loans
Biaya bunga masih harus dibayar	2.144	3.118	Accrued interest expenses
Jumlah	2.094.378	2.478.910	Total

The amortized cost of the loans are as follows:

**Deutsche Bank**

BMTR Media Limited (BML)

Pada tanggal 4 Juni 2021, BML, entitas anak, memperoleh fasilitas kredit dari Deutsche Bank AG, Singapore Branch sebesar US\$ 35 juta dengan tingkat bunga Libor 3 bulan + 4,5% per annum dan jatuh tempo pada tanggal 24 Agustus 2022. BML telah melunasi pinjaman ini.

**Deutsche Bank**

BMTR Media Limited (BML)

On June 4, 2021, BML, a subsidiary, obtained credit facility from Deutsche Bank AG, Singapore Branch amounting to US\$ 35 million with interest rate of Libor 3 months + 4.5% per annum and will be mature on August 24, 2022. BML has settled the loan.

Pada tanggal 22 Agustus 2022, BML, entitas anak, memperoleh fasilitas kredit dari Deutsche Bank AG, Singapore Branch sebesar US\$ 50 juta dengan tingkat bunga SOFR 3 bulan + 5,35% per annum dengan jangka waktu 24 bulan, dan tidak terdapat batasan-batasan keuangan tertentu. Biaya perolehan belum diamortisasi termasuk dalam nilai tercatat pinjaman serta diamortisasi menggunakan metode suku bunga efektif. Saldo pinjaman atas fasilitas pinjaman Deutsche Bank adalah US\$ 27,5 juta (setara dengan Rp446.490 juta) pada 30 Juni 2024.

On August 22, 2022, BML, a subsidiary, obtained credit facility from Deutsche Bank AG, Singapore Branch amounting to US\$ 50 million with interest rate of SOFR 3 months +5.35% per annum with a term of 24 months, and there are no particular financial covenants. The unamortized transaction are include included in the carrying amount of the credit facility, which is amortized using the effective interest method. Outstanding loan facilities from Deutsche Bank amounted to US\$ 27.5 million (equivalent to Rp446,490 million) as of June 30, 2024.

BMTR Digital Limited (BDL)

Pada tanggal 27 Desember 2022, BDL, entitas anak, memperoleh fasilitas kredit dari Deutsche Bank AG, Singapore Branch sebesar US\$ 40 juta dengan tingkat bunga SOFR 3 bulan + 5,35% per annum dengan jangka waktu 24 bulan, dan tidak terdapat batasan-batasan keuangan tertentu. Biaya perolehan belum diamortisasi termasuk dalam nilai tercatat pinjaman serta diamortisasi menggunakan metode suku bunga efektif. Saldo pinjaman atas fasilitas pinjaman Deutsche Bank adalah US\$ 9.625.000 (setara dengan Rp154.339 juta) pada 30 Juni 2024.

BMTR Digital Limited (BDL)

On December 27, 2022, BDL, a subsidiary, obtained credit facility from Deutsche Bank AG, Singapore Branch amounting to US\$ 40 million with interest rate of SOFR 3 months +5.35% per annum with a term of 24 months, and there are no particular financial covenants. The unamortized transaction are include included in the carrying amount of the credit facility, which is amortized using the effective interest method. Outstanding loan facilities for Deutsche Bank amounted to US\$ 9,625,000 (equivalent to Rp154,339 million) as of June 30, 2024.

## **Bank Mayapada**

### Infokom

Pada tanggal 21 Februari 2022, Infokom telah memperoleh fasilitas Pinjaman Tetap Angsuran (PTA LINE) dari Bank Mayapada sebesar Rp50.000 juta, jangka waktu 60 bulan, dengan tingkat bunga 10% per tahun, dan tidak terdapat batasan-batasan keuangan tertentu. Perjanjian tersebut dijamin dengan aset tetap berupa mesin-mesin.

### MVN

Pada bulan November 2021, MVN menandatangani fasilitas pinjaman kredit sebesar Rp200.000 juta dengan PT Bank Mayapada Internasional Tbk (Bank Mayapada). Atas fasilitas ini dikenakan bunga 12% per tahun. Pinjaman ini mempunyai jangka waktu 5 tahun dari awal penarikan fasilitas/pinjaman pertama kali, dan tidak terdapat batasan-batasan keuangan tertentu.

### MSIN

Pada tanggal 8 April 2021, MSIN, melalui entitas anak telah memperoleh fasilitas Pinjaman Tetap Angsuran (PTA LINE) dari Bank Mayapada sebesar Rp200.000 juta, jangka waktu 120 bulan, dengan tingkat bunga 12% per tahun serta grace period selama 30 bulan ("Perjanjian"), dan tidak terdapat batasan-batasan keuangan tertentu. Perjanjian tersebut dijamin dengan tanah berupa Hak Guna Bangunan yang dimiliki oleh entitas anak.

## **Bank BJB**

### MVN

Pada Desember 2020, MVN menandatangani fasilitas pinjaman kredit sebesar Rp250.000 juta dengan Bank BJB (BJB). Atas fasilitas ini dikenakan bunga 11% p.a. Pinjaman ini mempunyai jangka waktu 5 tahun dari awal penarikan fasilitas/pinjaman pertama kali.

Pada tanggal 30 Juni 2024 dan 31 Desember 2023, saldo rekening yang dibatasi penggunaannya adalah sebesar Rp14.750 juta yang tercatat di dalam akun "bank yang dibatasi penggunaannya" pada laporan posisi keuangan konsolidasian (Catatan 5).

Pada tahun 2024, MVN membayar pinjaman kredit investasi sebesar Rp25.000 juta.

Pada tanggal 30 Juni 2024 dan 31 Desember 2023, MVN telah mematuhi rasio keuangan dan batasan-batasan sebagaimana tercantum dalam perjanjian pinjaman, yaitu rasio lancar lebih besar dari satu kali dan *debt service coverage ratio* tidak kurang dari satu kali.

## **Bank Mayapada**

### Infokom

*On February 21, 2022, Infokom, has obtained a Fixed Installment Loan facility (PTA LINE) from Bank Mayapada amounting to Rp50,000 million, with a term of 60 months, with an interest rate of 10% per annum, and there are no particular financial covenants. The agreement is secured by machineries of fixed assets..*

### MVN

*In November 2021 MVN signed an investment credit loan facility agreement of Rp200,000 million with PT Bank Mayapada Internasional Tbk (Bank Mayapada). This facility bears interest of 12% p.a with a loan term of 5 years from the date agreement is signed, and there are no particular financial covenants.*

### MSIN

*On April 8, 2021, MSIN, through a subsidiary, has obtained a Fixed Installment Loan facility (PTA LINE) from Bank Mayapada amounting to Rp200,000 million, with a term of 120 months, with an interest rate of 12% per annum and a grace period of 30 months ("Agreement"), and there are no particular financial covenants. The agreement is secured by land rights owned by the subsidiary.*

## **Bank BJB**

### MVN

*On December 2020, MVN signed an investment credit loan facility agreement of Rp250,000 million with Bank BJB (BJB). This facility bears interest of 11% p.a with a loan term of 5 years from the date agreement is signed.*

*The balance of such interest fund as of June 30, 2024 and December 31, 2023 amounted to Rp14,750 million and is shown in the account of "restricted cash in banks" in the consolidated statements of financial position (Note 5).*

*In 2024, MVN has paid investment credit loan facility amounted to Rp25,000 million.*

*On June 30, 2024 and December 31, 2023, MVN has complied with the financial ratios and covenants as stated in the loan agreement, such as current ratio is bigger than one time and debt service coverage ratio is no less than one time.*



#### RCTI

Pada tanggal 7 September 2023, RCTI menandatangani addendum perjanjian kredit senilai Rp150,000 juta yang mengubah jangka waktu kredit menjadi 48 (empat puluh delapan) bulan dan tambahan fasilitas kredit sebesar Rp150.000 juta, dengan jangka waktu 48 (empat puluh delapan) bulan sejak tanggal penandatanganan addendum perjanjian kredit atau fasilitas kredit dinyatakan lunas oleh Bank. Atas fasilitas ini dikenakan bunga 11% p.a.

Pada tanggal 30 Juni 2024 dan 31 Desember 2023, RCTI telah mematuhi rasio keuangan dan batasan-batasan sebagaimana tercantum dalam perjanjian pinjaman, yaitu rasio lancar lebih besar dari 1,5 kali *debt-to-equity ratio* kurang dari 1 kali dan *debt service coverage ratio* tidak kurang dari 1 kali.

#### **China Development Bank**

Pada tanggal 10 Juli 2014, MKM telah menandatangani perjanjian fasilitas pinjaman dalam kaitannya dengan proyek jaringan serat optik ZTE dan Huawei Tech Investment di Indonesia, dengan China Development Bank (sebagai Pemberi Pinjaman) dan PT Bank Rakyat Indonesia Tbk (sebagai Security Agent) serta Perusahaan (sebagai Penjamin) dan akan jatuh tempo pada bulan Oktober 2027.

Pada tanggal 17 November 2017, MKM telah menandatangani perjanjian fasilitas pinjaman, dalam kaitannya dengan proyek jaringan serat optik ZTE dan Huawei Tech Investment di Indonesia, dengan China Development Bank (sebagai Pemberi Pinjaman, Arranger, Facility Agent) dan PT Bank Rakyat Indonesia Tbk (sebagai Security Agent). Dalam hal ini, Perusahaan bertindak sebagai penjamin.

Pada tanggal 30 Juni 2024 dan 31 Desember 2023, MKM telah mematuhi rasio keuangan dan batasan-batasan sebagaimana tercantum dalam perjanjian pinjaman, yaitu rasio lancar lebih besar dari satu kali, *debt-to-equity ratio* kurang dari tiga kali dan *debt service coverage ratio* lebih besar dari 1,25 kali.

#### **Investment Opportunities V Pte. Limited**

Pada tahun 2019, MNCSV menandatangani perjanjian fasilitas pinjaman dengan Investment Opportunities V Pte. Limited dimana MNCSV memperoleh fasilitas pinjaman sebesar US\$ 55 juta. Tingkat suku bunga untuk pinjaman ini adalah 8% per tahun yang dibayarkan setiap bulan.

Sampai pada bulan Juni 2024, MNCSV telah melunasi sebagian pinjaman sebesar US\$ 44,1 juta.

#### RCTI

On September 7, 2023, RCTI signed addendum of credit loan agreement amounted to Rp150,000 million which amended loan term to 48 (fourty eight) months and an additional facility of Rp150,000 million, valid for 48 (fourty eight) months from the date of agreement starts or the credit facility is declared fully paid by the Bank. This facility bears interest of 11% p.a.

On June 30, 2024 and December 31, 2023, RCTI has complied with the financial ratios and covenants as stated in the loan agreement, such as current ratio is bigger than 1.5 times, debt-to-equity ratio less than 1 time and debt service coverage ratio is no less than one time.

#### **China Development Bank**

On July 10, 2014, MKM has signed a loan facility agreement in relation to the optical fiber network project of ZTE and Huawei Tech Investment in Indonesia with China Development Bank (as the Lender) and PT Bank Rakyat Indonesia Tbk (as the Security Agent) and the Company (as the Guarantor) and will be mature on October 2027.

On November 17, 2017, MKM has signed a loan facility agreements in relation to the optical fiber Network Project of ZTE and Huawei Tech Investment in Indonesia, with China Development Bank (as the Lender, Arranger, and Facility Agent) and PT Bank Rakyat Indonesia Tbk (as the Security Agent). In this matter, the Company act as the guarantor.

On June 30, 2024 and December 31, 2023, MKM has complied with the financial ratios and covenants as stated in the loan agreement, such as current ratio no less than one time, debt-to-equity ratio no more than three times and debt service coverage ratio is higher than 1.25 times.

#### **Investment Opportunities V Pte. Limited**

In 2019, MNCSV entered into a loan facility agreement with Investment Opportunities V Pte. Limited where the entity obtained a loan facility of US\$ 55 million. The interest rate for this loan is 8% per year, paid monthly.

Until June 2024, MNCSV has paid the loan partially amounted to US\$ 44.1 million.

Pada tanggal 30 Juni 2024 dan 31 Desember 2023, saldo rekening yang dibatasi penggunaannya adalah masing-masing sebesar Rp31.610 juta dan Rp29.676 juta yang tercatat di dalam akun "bank yang dibatasi penggunaannya" pada laporan posisi keuangan konsolidasian (Catatan 5).

Pada tanggal 30 Juni 2024 dan 31 Desember 2023, MNCSV telah mematuhi rasio keuangan dan batasan-batasan sebagaimana tercantum dalam perjanjian pinjaman, yaitu rasio *leverage* kurang dari 3,5 kali. Dan pinjaman ini bersifat *roll-over* dapat diperpanjang.

#### **Bank JTrust Indonesia**

Pada tanggal 29 Maret 2022, Infokom menandatangani perjanjian fasilitas pinjaman kredit investasi sebesar Rp90.000 juta dengan PT Bank JTrust Indonesia Tbk. Bunga yang dikenakan sebesar 10,50% p.a. dan jangka waktu pinjaman 8 tahun dari tanggal ditandatangani fasilitas kredit, dan tidak terdapat batasan-batasan keuangan tertentu. Fasilitas pinjaman dijamin dengan surat jaminan fidusia dengan obyek jaminan berupa Sertifikat Hak Guna Bangunan.

Pada tanggal 29 September 2022, Infokom menandatangani perjanjian fasilitas pinjaman kredit investasi sebesar Rp90.000 juta dan fasilitas pinjaman kredit rekening koran sebesar Rp10.000 juta dengan PT Bank JTrust Indonesia Tbk. Bunga yang dikenakan sebesar 10,50% p.a. dan jangka waktu pinjaman 8 tahun dari tanggal ditandatangani fasilitas kredit, dan tidak terdapat batasan-batasan keuangan tertentu. Fasilitas pinjaman dijamin dengan surat jaminan fidusia dengan obyek jaminan berupa Sertifikat Hak Guna Bangunan.

#### **Marymount Road Limited**

Pada tanggal 4 November 2016, GMI menandatangani perjanjian fasilitas pinjaman sebesar US\$ 30 juta dengan Marymount Road Limited (MRL) dengan bunga 1,5% per 90 hari. Pada tanggal 16 Januari 2020, perjanjian fasilitas pinjaman telah di amandemen dan telah diperpanjang. Fasilitas pinjaman di atas dijamin saham entitas anak.

Pada tanggal 30 Juni 2024 dan 31 Desember 2023, GMI telah mematuhi rasio keuangan dan batasan-batasan sebagaimana tercantum dalam perjanjian pinjaman, yaitu rasio utang terhadap modal kurang dari dua kali dan rasio EBITDA terhadap beban bunga lebih besar dari empat kali.

#### **Shinhan Investment Corp.**

Pada tanggal 24 Oktober 2020, Perusahaan memperoleh fasilitas pinjaman sebesar US\$ 20 juta dari Shinhan Investment Corp. (SHIC), dengan tingkat bunga sebesar LIBOR 3 bulan + 2,1% p.a yang akan jatuh tempo dalam 2 tahun dari tanggal utilisasi. Pada tanggal 26 Oktober 2022, Perusahaan melunasi pinjaman dari SIHC sebesar US\$ 14.340.774 atau setara dengan Rp223.573 juta.

*The balance of such interest fund as of June 30, 2024 and December 31, 2023, is Rp31,610 million and Rp29,676 million, respectively, is shown in the account of "restricted cash in banks" in the consolidated statements of financial position (Note 5).*

*On June 30, 2024 and December 31, 2023, MNCSV has complied with the financial ratios and covenants as stated in the loan agreement, such as leverage ratio is less than 3.5 times. And this loan is roll-over renewable.*

#### **Bank JTrust Indonesia**

*On March 29, 2022, Infokom entered into investment loan facility agreement amounting to Rp90,000 million, with PT Bank JTrust Indonesia Tbk. The loan bears interest 10.50% p.a. with loan term of 8 year from the date of the credit facility was signed, and there are no particular financial covenants. The loan facilities is secured with fiduciary guarantee with collateral in the form of Building Use Rights.*

*On September 29, 2022, Infokom entered into investment loan facility agreement amounting to Rp90,000 million and checking account credit facility amounting to Rp10,000 million, with PT Bank JTrust Indonesia Tbk. The loan bears interest 10.50% p.a. with loan term of 8 year from the date of the credit facility was signed, and there are no particular financial covenants. The loan facilities is secured with fiduciary guarantee with collateral in the form of Building Use Rights.*

#### **Marymount Road Limited**

*On November 4, 2016, GMI entered into a loan facility of US\$ 30 million with Marymount Road Limited (MRL) bear interest at 1.5% per 90 days. On January 16, 2020, the loan facility agreement has been amended and extended. Such loan facilities are secured with subsidiary's shares.*

*On June 30, 2024 and December 31, 2023, GMI has complied with the financial ratios and covenants as stated in the loan agreement, such as debt-to-equity ratio is less than two times and EBITDA to interest expense ratio is bigger than four times.*

#### **Shinhan Investment Corp.**

*On October 24, 2020, the Company obtained loan facility amounting to US\$ 20 million from Shinhan Investment Corp. (SHIC), with interest rate at LIBOR 3 month + 2.1% p.a which will mature in 2 years from utilization date. On October 26, 2022, the Company has settled loan from SIHC amounted to US\$ 14,340,774, equivalent to Rp223,573 million.*

Pada tanggal 24 Oktober 2022, Perusahaan memperoleh fasilitas pinjaman sebesar US\$ 10 juta dari Shinhan Investment Corp. (SHIC), dengan tingkat bunga sebesar SOFR 3 bulan + 2,85% p.a yang akan jatuh tempo dalam 2 tahun dari tanggal utilisasi.

Pada tanggal 30 Juni 2024 dan 31 Desember 2023, Perusahaan telah mematuhi rasio keuangan dan batasan-batasan sebagaimana tercantum dalam perjanjian pinjaman, yaitu *debt-to-EBITDA ratio* tidak lebih dari tiga kali.

#### **Bank Rakyat Indonesia**

Pada tanggal 20 Desember 2013, MNC memperoleh fasilitas Kredit Investasi (KI) dari Bank Rakyat Indonesia dengan jumlah maksimum sebesar Rp337.000 juta yang terdiri dari Kredit Investasi Pokok sebesar Rp315.000 juta dan Kredit Investasi IDC sebesar Rp22.000 juta dengan tingkat bunga tahun 2017 sebesar 11,5% per tahun dan jangka waktu utang sampai dengan bulan Desember 2024, dan tidak terdapat batasan-batasan keuangan tertentu. Pembayaran pokok pinjaman setiap 3 bulan dan telah diubah dimulai pada bulan Maret 2016 dengan jumlah angsuran tertentu. Pada tanggal 5 November 2020, Perusahaan melakukan kesepakatan restrukturisasi kredit yaitu penundaan pembayaran pokok periode September 2020 sampai dengan Juni 2021 dan memperpanjang waktu kredit selama satu tahun untuk fasilitas KI dan KI IDC.

Fasilitas kredit ini dijamin dengan hak guna bangunan No. 601 dan No. 867 seluas 5.837 m<sup>2</sup> berlokasi di Kelurahan Kebon Sirih, Jakarta Pusat.

Pada tahun 2024, MNC membayar pinjaman kredit investasi sebesar Rp19.688 juta.

#### **Bank Victoria**

Pada tanggal 8 Desember 2021, MSIN, memperoleh tambahan fasilitas kredit modal kerja dari Bank Victoria sebesar Rp50.000 juta, jangka waktu 60 bulan, dengan tingkat bunga 10% per tahun ("Perjanjian"), dan tidak terdapat batasan-batasan keuangan tertentu. Perjanjian tersebut dijamin dengan fidusia tagihan dan persediaan yang dimiliki oleh entitas anak.

#### **Bank Central Asia**

##### MNCSV

Pada tanggal 10 Juli 2015, MNCSV menandatangani perjanjian fasilitas pinjaman kredit investasi sebesar Rp75.000 juta dengan PT Bank Central Asia Tbk (BCA). Fasilitas kredit investasi ini sudah digunakan sebesar Rp25.000 juta pada 13 Juli 2015. Atas fasilitas ini dikenakan bunga 12% p.a dan provisi sebesar 1% sekali pungut diawal penarikan fasilitas. Pinjaman ini mempunyai jangka waktu 7 tahun dari awal penarikan fasilitas/pinjaman pertama kali. Atas fasilitas ini MNCSV memberikan agunan berupa tanah dan bangunan aset milik MNCSV. Fasilitas ini ditujukan untuk membiayai perolehan tanah dan bangunan MNCSV.

Pada tanggal 13 Juli 2022, MNCSV telah melunasi pinjaman kredit investasi tersebut.

On October 24, 2022, the Company obtained loan facility amounting to US\$ 20 million from Shinhan Investment Corp. (SHIC), with interest rate at SOFR 3 month + 2.85% p.a which will mature in 2 years from utilization date.

On June 30, 2024 and December 31, 2023, the Company has complied with the financial ratios and covenants as stated in the loan agreement, such as *debt-to-EBITDA ratio* no more than three times.

#### **Bank Rakyat Indonesia**

On December 20, 2013, MNC obtained investment loan facility from Bank Rakyat Indonesia with a maximum credit limit amount of Rp337,000 million which consists of Principal Investment Loan of Rp315,000 million and IDC Investment Loan Facility of Rp22,000 million which bears interest rate in 2017 of 11.5% per annum and term of until December 2024, and there are no particular financial covenants. The principal amount is due every three months and has been changed starting in March 2016 with certain installments amounts. On November 5, 2020, the Company entered into a credit restructuring agreement involved postponing principal payments from September 2020 to June 2021 and extending the credit period by one year for the KI and KI IDC facilities.

This loan facility is secured by land rights No. 601 and No. 867 with total area of 5,837 square meters located in Kebon Sirih, Central Jakarta.

In 2024, MNC has paid investment loan amounted to Rp19,688 million.

#### **Bank Victoria**

On December 8, 2021, MSIN has obtained an additional working capital credit facility from Bank Victoria amounting to Rp50,000 million, with a term of 60 months, with an interest rate of 10% per annum (the "Agreement"), and there are no particular financial covenants. The agreement is secured by fiduciary receivables and inventories owned by the subsidiary.

#### **Bank Central Asia**

##### MNCSV

On July 10, 2015, MNCSV signed an investment credit loan facility agreement of Rp75,000 million with PT Bank Central Asia Tbk (BCA), of which Rp25,000 million of the facility has been utilized on July 13, 2015. This facility bears interest of 12% p.a and one-time provision fee of 1% on the first facility withdrawal. The term of the loan is 7 years starting from the first utilization date. MNCSV collateral over this loan is the land and building asset owned by MNCSV. The facility is intended to fund the acquisition of MNCSV's new land and building.

On July 13, 2022, MNCSV has settled the investment credit loan.

**PT GLOBAL MEDIACOM TBK DAN ENTITAS ANAK  
CATATAN ATAS LAPORAN KEUANGAN KONSOLIDASIAN  
30 JUNI 2024 DAN 31 DESEMBER 2023  
DAN UNTUK PERIODE ENAM BULAN YANG BERAKHIR  
PADA TANGGAL 30 JUNI 2024 DAN 2023**

(Disajikan dalam jutaan Rupiah, kecuali dinyatakan lain)

**PT GLOBAL MEDIACOM TBK AND ITS SUBSIDIARIES  
NOTES TO CONSOLIDATED FINANCIAL STATEMENTS  
JUNE 30, 2024 AND DECEMBER 31, 2023  
AND FOR THE SIX MONTHS PERIOD ENDED  
JUNE 30, 2024 AND 2023**

(Expressed in million Rupiah, unless otherwise stated)

**MKM**

Pada tanggal 21 Desember 2018, MKM menandatangani perjanjian fasilitas pinjaman kredit investasi sebesar Rp50.000 juta.

Pada tahun 2024, MKM membayar pinjaman kredit investasi sebesar Rp261 juta.

**DVN**

Pada tanggal 14 Juli 2022, DVN memperoleh fasilitas pinjaman dari BCA sebesar Rp17.000 juta, jangka waktu 5 (lima) tahun sejak tanggal dimulai perjanjian, dengan tingkat bunga 9,25% per tahun.

Pada tanggal 15 Agustus 2023, DVN memperoleh tambahan fasilitas pinjaman sebesar Rp6.000 juta dari BCA. Jangka waktu perjanjian kredit ini berlaku selama 5 (lima) tahun sejak tanggal dimulai perjanjian dengan tingkat bunga 8,25% untuk 2 tahun dan pengenaan bunga mengambang pada tahun berikutnya.

Pada tanggal 30 Juni 2024 dan 31 Desember 2023, Grup telah mematuhi rasio keuangan dan batasan-batasan sebagaimana tercantum dalam perjanjian pinjaman, yaitu rasio *debt to equity* lebih besar dari empat kali dan *EBITDA to interest* lebih besar dari satu kali.

**MKM**

On December 21, 2018, MKM signed an investment credit loan facility agreement of Rp50,000 million.

In 2024, MKM has paid investment credit loan amounted to Rp261 million.

**DVN**

On July 14, 2022, DVN obtained a loan facility from BCA with maximum amount of Rp 17,000 million, for 5 (five) years from the date of the agreement, with interest rate at 9.25% per annum.

On August 15, 2023, DVN entered into top up a loan facility agreement with BCA amounted to Rp6,000 million with a loan term of 5 (five) years from the date the agreement was signed, with interest rate at 8.25% for 2 years and imposition of floating interest in the following years.

On June 30, 2024 and December 31, 2023, the Group has complied with the financial ratios and covenants as stated in the loan agreement, such as *debt to equity* ratio is bigger than four times and *EBITDA to interest* ratio is bigger than one time.

**29. UTANG OBLIGASI**

**29. BONDS PAYABLE**

	30 Juni/ June 30, 2024	31 Desember/ December 31, 2023	
<b><u>Obligasi Berkelanjutan I</u></b>			<b><u>Sustainable Bonds I</u></b>
Nilai nominal - Tahap 1			Nominal value - Stage 1
Seri C	38.900	38.900	C Series
<b><u>Obligasi Berkelanjutan II</u></b>			<b><u>Sustainable Bonds II</u></b>
Nilai nominal - Tahap 1			Nominal value - Stage 1
Seri C	1.075	1.075	C Series
Nilai nominal - Tahap 2			Nominal value - Stage 2
Seri B	20.405	20.405	B Series
Seri C	10.555	10.555	C Series
<b><u>Obligasi Berkelanjutan III</u></b>			<b><u>Sustainable Bonds III</u></b>
Nilai nominal - Tahap 1			Nominal value - Stage 1
Seri B	217.825	217.825	B Series
Seri C	169.505	169.505	C Series
Nilai nominal - Tahap 2			Nominal value - Stage 2
Seri B	139.160	139.160	B Series
Seri C	36.695	36.695	C Series
<b><u>Obligasi Berkelanjutan IV</u></b>			<b><u>Sustainable Bonds IV</u></b>
Nilai nominal - Tahap 1			Nominal value - Stage 1
Seri A	597.410	597.410	A Series
Seri B	230.260	230.260	B Series
Seri C	22.330	22.330	C Series
Nilai nominal - Tahap 2			Nominal value - Stage 2
Seri A	300.235	-	A Series
Seri B	217.510	-	B Series
Seri C	132.255	-	C Series
Biaya transaksi belum diamortisasi	(9.693)	(8.288)	Unamortized issuance cost
Subjumlah	2.124.427	1.475.832	Subtotal
Dikurangi bagian yang jatuh tempo dalam satu tahun	(954.981)	(658.368)	Less current maturities
Jumlah bagian jangka panjang	<u>1.169.446</u>	<u>817.464</u>	Total non-current

## **Obligasi Dengan Tingkat Bunga Tetap**

### Obligasi Berkelanjutan I

Perusahaan melakukan Penawaran Umum Berkelanjutan Obligasi Berkelanjutan Global Mediacom I Tahap 1 Tahun 2017 sebesar Rp850.000 juta dengan tingkat bunga tetap yang terdiri dari 3 seri, yaitu Seri A yang jatuh tempo pada 7 Juli 2022 (5 tahun) dengan tingkat bunga 11,5% dan Seri B yang jatuh tempo pada 7 Juli 2023 (6 tahun) dengan tingkat bunga 11,75% dan Seri C yang jatuh tempo pada 7 Juli 2024 (7 tahun) dengan tingkat bunga 12%, serta Obligasi Berkelanjutan Global Mediacom I Tahap 2 sebesar Rp250.000 juta dengan tingkat bunga tetap 11,0% yang jatuh tempo pada 19 September 2020 (3 tahun).

Obligasi ditawarkan 100% dari nilai nominal dan tercatat di Bursa Efek Indonesia. Obligasi dijamin dengan saham entitas anak yang dimiliki Perusahaan dengan nilai 125% dari jumlah yang terutang atas jumlah pokok Obligasi.

Sehubungan dengan penerbitan obligasi, Perusahaan harus memenuhi rasio keuangan dan persyaratan tertentu yang tercantum dalam propektus. Pada tanggal 30 Juni 2024 dan 31 Desember 2023, Perusahaan telah mematuhi persyaratan-persyaratan tersebut.

Biaya perolehan belum diamortisasi termasuk dalam nilai tercatat obligasi serta diamortisasi menggunakan metode suku bunga efektif.

Pada tanggal 6 Juli 2022, Perusahaan telah melunasi Obligasi Berkelanjutan Global Mediacom I Tahap 1 Tahun 2017 Seri A sebesar Rp804.800 juta.

Pada tanggal 24 Maret 2023, hasil pemeringkatan PT Pemeringkat Efek Indonesia, pihak ketiga, Obligasi Berkelanjutan Global Mediacom I Tahap 1 Tahun 2017 mempunyai rating *id*A+ (*Single A Plus*) dan telah diperpanjang pada tanggal 15 Maret 2024.

Pada tanggal 7 Juli 2023, Perusahaan telah melunasi Obligasi Berkelanjutan Global Mediacom I Tahap 1 Tahun 2017 Seri B sebesar Rp6.300 juta.

Pada tanggal 7 Juli 2024, Perusahaan telah melunasi Obligasi Berkelanjutan Global Mediacom I Tahap 1 Tahun 2017 Seri C sebesar Rp38.900 juta (Catatan 55).

## **Bonds With Fixed Interest Rate**

### Sustainable Bonds I

*The Company offered Sustainable Public Offering Global Mediacom Sustainable Bonds I Stage 1 Year 2017 amounting Rp850,000 million with Fixed Interest Rate consisting of 3 series, A Series due on July 7, 2022 (5 years) with an interest rate of 11.5% per annum and B Series due on July 7, 2023 (6 years) with an interest rate of 11.75% per annum and C Series due on July 7, 2024 (7 years) with an interest rate of 12% per annum, and Global Mediacom Sustainable Bonds I Stage 2 Year 2017 amounting Rp250,000 million due on September 19, 2020 (3 years) with Fixed Interest Rate of 11.0%.*

*The bonds was offered at 100% of the nominal value and listed on the Indonesia Stock Exchange. The bonds is secured by the subsidiary's shares owned by the Company with a value of 125% of the amount payable on the principal amount.*

*In connection with the issuance of bonds, the Company shall fulfill financial ratio and certain requirement which was stated in the prospectus. As of June 30, 2024 and December 31, 2023, the Company has complied with the requirements.*

*The unamortized transaction are include included in the carrying amount of the bonds, which is amortized using the effective interest method.*

*On July 6, 2022, the Company has paid Global Mediacom Sustainable Bonds I Stage 1 Year 2017 A Series amounting to Rp804,800 million.*

*On March 24, 2023, the rating result from PT Pemeringkat Efek Indonesia, third party, Global Mediacom Sustainable Bonds I Stage 1 Year 2017 rating is *id*A+ (*Single A Plus*) and has been extended on March 15, 2024.*

*On July 7, 2023, the Company has paid Global Mediacom Sustainable Bonds I Stage 1 Year 2017 B Series amounting to Rp6,300 million.*

*On July 7, 2024, the Company has paid Global Mediacom Sustainable Bonds I Stage 1 Year 2017 C Series amounting to Rp38,900 million (Note 55).*

Obligasi Berkelanjutan II

a. Tahap 1

Perusahaan melakukan Penawaran Umum Berkelanjutan Obligasi Berkelanjutan Global Mediacom II Tahap 1 Tahun 2020 sebesar Rp700.000 juta dengan tingkat bunga tetap yang terdiri dari 3 seri, yaitu Seri A yang jatuh tempo pada 21 September 2021 (370 hari) dengan tingkat bunga 10,75%, Seri B yang jatuh tempo pada 11 September 2023 (3 tahun) dengan tingkat bunga 11,25% dan Seri C yang jatuh tempo pada 11 September 2025 (5 tahun) dengan tingkat bunga 12%. Jumlah biaya transaksi Obligasi Berkelanjutan Global Mediacom II Tahap 1 Tahun 2020 sebesar Rp5.197 juta diamortisasi setiap bulan sampai dengan jatuh tempo.

Obligasi ditawarkan 100% dari nilai nominal dan tercatat di Bursa Efek Indonesia. Obligasi dijamin dengan saham entitas anak yang dimiliki Perusahaan dengan nilai 125% dari jumlah yang terutang atas jumlah pokok Obligasi.

Sehubungan dengan penerbitan obligasi, Perusahaan harus memenuhi rasio keuangan dan persyaratan tertentu yang tercantum dalam propektus. Pada tanggal 30 Juni 2024 dan 31 Desember 2023, Perusahaan telah mematuhi persyaratan-persyaratan tersebut.

Biaya perolehan belum diamortisasi termasuk dalam nilai tercatat obligasi serta diamortisasi menggunakan metode suku bunga efektif.

Pada tanggal 24 Maret 2023, hasil pemeringkatan PT Pemeringkat Efek Indonesia, pihak ketiga, Obligasi Berkelanjutan Global Mediacom II Tahap 1 Tahun 2020 mempunyai rating *idA+* (*Single A Plus*) dan telah diperpanjang pada tanggal 15 Maret 2024.

Pada tanggal 11 September 2023, Perusahaan telah melunasi Obligasi Berkelanjutan Global Mediacom II Tahap 1 Tahun 2020 Seri B sebesar Rp367.500 juta.

b. Tahap 2

Perusahaan melakukan Penawaran Umum Berkelanjutan Obligasi Berkelanjutan Global Mediacom II Tahap 2 Tahun 2021 sebesar Rp700.000 juta dengan tingkat bunga tetap yang terdiri dari 3 seri, yaitu Seri A yang jatuh tempo pada 24 September 2022 (370 hari) dengan tingkat bunga 9,40%, Seri B yang jatuh tempo pada 14 September 2024 (3 tahun) dengan tingkat bunga 10,30% dan Seri C yang jatuh tempo pada 14 September 2026 (5 tahun) dengan tingkat bunga 11%. Jumlah biaya transaksi Obligasi Berkelanjutan Global Mediacom II Tahap 2 Tahun 2021 sebesar Rp3.780 juta diamortisasi setiap bulan sampai dengan jatuh tempo.

Sustainable Bonds II

a. Stage 1

*The Company offered Sustainable Public Offering Global Mediacom Sustainable Bonds II Stage 1 Year 2020 amounting Rp700,000 million with Fixed Interest Rate consisting of 3 series, A Series due on September 21, 2021 (370 days) with an interest rate of 10.75% per annum, B Series due on September 11, 2023 (3 years) with an interest rate of 11.25% per annum and C Series due on September 11, 2025 (5 years) with an interest rate of 12% per annum. Total transaction cost of Global Mediacom Sustainable Bonds II Stage 1 Year 2020 amounting to Rp5,197 million amortized every month until the maturity date.*

*The bonds was offered at 100% of the nominal value and listed on the Indonesia Stock Exchange. The bonds is secured by the subsidiary's shares owned by the Company with a value of 125% of the amount payable on the principal amount.*

*In connection with the issuance of bonds, the Company shall fulfill financial ratio and certain requirement which was stated in the prospectus. As of June 30, 2024 and December 31, 2023, the Company has complied with the requirements.*

*The unamortized transaction are include included in the carrying amount of the bonds, which is amortized using the effective interest method.*

*On March 24, 2023, the rating result from PT Pemeringkat Efek Indonesia, third party, Global Mediacom Sustainable Bonds II Stage 1 Year 2020 rating is *idA+* (*Single A Plus*) and has been extended on March 15, 2024.*

*On September 11, 2023, the Company has paid Global Mediacom Sustainable Bonds II Stage 1 Year 2020 B Series amounting to Rp367,500 million.*

b. Stage 2

*The Company offered Sustainable Public Offering Global Mediacom Sustainable Bonds II Stage 2 Year 2021 amounting Rp700,000 million with Fixed Interest Rate consisting of 3 series, A Series due on September 24, 2022 (370 days) with an interest rate of 9.40% per annum, B Series due on September 14, 2024 (3 years) with an interest rate of 10.30% per annum and C Series due on September 14, 2026 (5 years) with an interest rate of 11% per annum. Total transaction cost of Global Mediacom Sustainable Bonds II Stage 2 Year 2021 amounting to Rp3,780 million amortized every month until the maturity date.*

Obligasi ditawarkan 100% dari nilai nominal dan tercatat di Bursa Efek Indonesia. Obligasi dijamin dengan saham entitas anak yang dimiliki Perusahaan dengan nilai 125% dari jumlah yang terutang atas jumlah pokok Obligasi.

Sehubungan dengan penerbitan obligasi, Perusahaan harus memenuhi rasio keuangan dan persyaratan tertentu yang tercantum dalam prospektus. Pada tanggal 30 Juni 2024 dan 31 Desember 2023, Perusahaan telah mematuhi persyaratan-persyaratan tersebut.

Biaya perolehan belum diamortisasi termasuk dalam nilai tercatat obligasi serta diamortisasi menggunakan metode suku bunga efektif.

Pada tanggal 23 September 2022, Perusahaan telah melunasi Obligasi Berkelanjutan Global Mediacom II Tahap 2 Tahun 2021 Seri A sebesar Rp669.040 juta.

Pada tanggal 24 Maret 2023, hasil pemeringkatan PT Pemeringkat Efek Indonesia, pihak ketiga, Obligasi Berkelanjutan Global Mediacom II Tahap 2 Tahun 2021 mempunyai rating *id*A+ (*Single A Plus*) dan telah diperpanjang pada tanggal 15 Maret 2024.

### Obligasi Berkelanjutan III

#### a. Tahap 1

Perusahaan melakukan Penawaran Umum Berkelanjutan Obligasi Berkelanjutan Global Mediacom III Tahap 1 Tahun 2022 sebesar Rp700.000 juta dengan tingkat bunga tetap yang terdiri dari 3 seri, yaitu Seri A yang jatuh tempo pada 10 Juli 2023 (370 hari) dengan tingkat bunga 8,5%, Seri B yang jatuh tempo pada 5 Juli 2025 (3 tahun) dengan tingkat bunga 10% dan Seri C yang jatuh tempo pada 5 Juli 2027 (5 tahun) dengan tingkat bunga 11%. Jumlah biaya transaksi Obligasi Berkelanjutan Global Mediacom III Tahap 1 Tahun 2022 sebesar Rp5.413 juta diamortisasi setiap bulan sampai dengan jatuh tempo.

Obligasi ditawarkan 100% dari nilai nominal dan tercatat di Bursa Efek Indonesia. Obligasi dijamin dengan saham entitas anak yang dimiliki Perusahaan dengan nilai 125% dari jumlah yang terutang atas jumlah pokok Obligasi.

Sehubungan dengan penerbitan obligasi, Perusahaan harus memenuhi rasio keuangan dan persyaratan tertentu yang tercantum dalam prospektus. Pada tanggal 30 Juni 2024 dan 31 Desember 2023, Perusahaan telah mematuhi persyaratan-persyaratan tersebut.

The bonds was offered at 100% of the nominal value and listed on the Indonesia Stock Exchange. The bonds is secured by the subsidiary's shares owned by the Company with a value of 125% of the amount payable on the principal amount.

In connection with the issuance of bonds, the Company shall fulfill financial ratio and certain requirement which was stated in the prospectus. As of June 30, 2024 and December 31, 2023, the Company has complied with the requirements.

The unamortized transaction are include included in the carrying amount of the bonds, which is amortized using the effective interest method.

On September 23, 2022, the Company has paid Global Mediacom Sustainable Bonds II Stage 2 Year 2021 A Series amounting to Rp669,040 million.

On March 24, 2023, the rating result from PT Pemeringkat Efek Indonesia, third party, Global Mediacom Sustainable Bonds II Stage 2 Year 2021 rating is *id*A+ (*Single A Plus*) and has been extended on March 15, 2024.

### Sustainable Bonds III

#### a. Stage 1

The Company offered Sustainable Public Offering Global Mediacom Sustainable Bonds III Stage 1 Year 2022 amounting to Rp700,000 million with Fixed Interest Rate consisting of 3 series, A Series due on July 10, 2023 (370 days) with an interest rate of 8.5% per annum, B Series due on July 5, 2025 (3 years) with an interest rate of 10% per annum and C Series due on July 5, 2027 (5 years) with an interest rate of 11% per annum. Total transaction cost of Global Mediacom Sustainable Bonds III Stage 1 Year 2022 amounting to Rp5,413 million amortized every month until the maturity date.

The bonds was offered at 100% of the nominal value and listed on the Indonesia Stock Exchange. The bonds is secured by the subsidiary's shares owned by the Company with a value of 125% of the amount payable on the principal amount.

In connection with the issuance of bonds, the Company shall fulfill financial ratio and certain requirement which was stated in the prospectus. As of June 30, 2024 and December 31, 2023, the Company has complied with the requirements.

Biaya perolehan belum diamortisasi termasuk dalam nilai tercatat obligasi serta diamortisasi menggunakan metode suku bunga efektif.

Pada tanggal 24 Maret 2023, hasil pemeringkatan PT Pemeringkat Efek Indonesia, pihak ketiga, Obligasi Berkelanjutan Global Mediacom III Tahap 1 Tahun 2022 mempunyai rating *id*A+ (*Single A Plus*) dan telah diperpanjang pada tanggal 15 Maret 2024.

Pada tanggal 10 Juli 2023, Perusahaan telah melunasi Obligasi Berkelanjutan Global Mediacom III Tahap 1 Tahun 2022 Seri A sebesar Rp312.670 juta.

b. Tahap 2

Perusahaan melakukan Penawaran Umum Berkelanjutan Obligasi Berkelanjutan Global Mediacom III Tahap 2 Tahun 2022 sebesar Rp600.000 juta dengan tingkat bunga tetap terdiri dari 3 seri, yaitu Seri A yang jatuh tempo pada 21 September 2023 (370 hari) dengan tingkat bunga 8,25%, Seri B yang jatuh tempo pada 16 September 2025 (3 tahun) dengan tingkat bunga 10% dan Seri C yang jatuh tempo pada 16 September 2027 (5 tahun) dengan tingkat bunga 11%. Jumlah biaya transaksi Obligasi Berkelanjutan Global Mediacom III Tahap 2 Tahun 2022 sebesar Rp4.020 juta diamortisasi setiap bulan sampai dengan jatuh tempo.

Obligasi ditawarkan 100% dari nilai nominal dan tercatat di Bursa Efek Indonesia. Obligasi dijamin dengan saham entitas anak yang dimiliki Perusahaan dengan nilai 125% dari jumlah yang terutang atas jumlah pokok Obligasi.

Sehubungan dengan penerbitan obligasi, Perusahaan harus memenuhi rasio keuangan dan persyaratan tertentu yang tercantum dalam prospektus. Pada tanggal 30 Juni 2024 dan 31 Desember 2023, Perusahaan telah mematuhi persyaratan-persyaratan tersebut.

Biaya perolehan belum diamortisasi termasuk dalam nilai tercatat obligasi serta diamortisasi menggunakan metode suku bunga efektif.

Pada tanggal 24 Maret 2023, hasil pemeringkatan PT Pemeringkat Efek Indonesia, pihak ketiga, Obligasi Berkelanjutan Global Mediacom III Tahap 2 Tahun 2022 mempunyai rating *id*A+ (*Single A Plus*) dan telah diperpanjang pada tanggal 15 Maret 2024.

Pada tanggal 21 September 2023, Perusahaan telah melunasi Obligasi Berkelanjutan Global Mediacom III Tahap 2 Tahun 2022 Seri A sebesar Rp424.145 juta.

*The unamortized transaction are include included in the carrying amount of the bonds, which is amortized using the effective interest method.*

*On March 24, 2023, the rating result from PT Pemeringkat Efek Indonesia, third party, Global Mediacom Sustainable Bonds III Stage 1 Year 2022 rating is *id*A+ (Single A Plus) and has been extended on March 15, 2024.*

*On July 10, 2023, the Company has paid Global Mediacom Sustainable Bonds III Stage 1 Year 2022 A Series amounting to Rp312,670 million.*

b. Stage 2

*The Company offered Sustainable Public Offering Global Mediacom Sustainable Bonds III Stage 2 Year 2022 amounting to Rp600,000 million with Fixed Interest Rate consisting of 3 series, A Series due on September 21, 2023 (370 days) with an interest rate of 8.25% per annum, B Series due on September 16, 2025 (3 years) with an interest rate of 10% per annum and C Series due on September 16, 2027 (5 years) with an interest rate of 11% per annum. Total transaction cost of Global Mediacom Sustainable Bonds III Stage 2 Year 2022 amounting to Rp4,020 million amortized every month until the maturity date.*

*The bonds was offered at 100% of the nominal value and listed on the Indonesia Stock Exchange. The bonds is secured by the subsidiary's shares owned by the Company with a value of 125% of the amount payable on the principal amount.*

*In connection with the issuance of bonds, the Company shall fulfill financial ratio and certain requirement which was stated in the prospectus. As of June 30, 2024 and December 31, 2023, the Company has complied with the requirements.*

*The unamortized transaction are include included in the carrying amount of the bonds, which is amortized using the effective interest method.*

*On March 24, 2023, the rating result from PT Pemeringkat Efek Indonesia, third party, Global Mediacom Sustainable Bonds III Stage 2 Year 2022 rating is *id*A+ (Single A Plus) and has been extended on March 15, 2024.*

*On September 21, 2023, the Company has paid Global Mediacom Sustainable Bonds III Stage 2 Year 2022 A Series amounting to Rp424,145 million.*



Obligasi Berkelanjutan IV

a. Tahap 1

Perusahaan melakukan Penawaran Umum Berkelanjutan Obligasi Berkelanjutan Global Mediacom IV Tahap 1 Tahun 2023 sebesar Rp850.000 juta dengan tingkat bunga tetap terdiri dari 3 seri, yaitu Seri A yang jatuh tempo pada 16 Juli 2024 (370 hari) dengan tingkat bunga 9,25%, Seri B yang jatuh tempo pada 6 Juli 2026 (3 tahun) dengan tingkat bunga 10,25% dan Seri C sebesar yang jatuh tempo pada 6 Juli 2028 (5 tahun) dengan tingkat bunga 11,25%. Jumlah biaya transaksi Obligasi Berkelanjutan Global Mediacom IV Tahap 1 Tahun 2023 sebesar Rp6.578 juta diamortisasi setiap bulan sampai dengan jatuh tempo.

Obligasi ditawarkan 100% dari nilai nominal dan tercatat di Bursa Efek Indonesia. Obligasi dijamin dengan saham entitas anak yang dimiliki Perusahaan dengan nilai 125% dari jumlah yang terutang atas jumlah pokok Obligasi.

Sehubungan dengan penerbitan obligasi, Perusahaan harus memenuhi rasio keuangan dan persyaratan tertentu yang tercantum dalam prospektus. Pada tanggal 30 Juni 2024 dan 31 Desember 2023, Perusahaan telah mematuhi persyaratan-persyaratan tersebut.

Biaya perolehan belum diamortisasi termasuk dalam nilai tercatat obligasi serta diamortisasi menggunakan metode suku bunga efektif.

Pada tanggal 15 Maret 2024, hasil pemeringkatan PT Pemeringkat Efek Indonesia, pihak ketiga, Obligasi Berkelanjutan Global Mediacom IV Tahap 1 Tahun 2023 mempunyai rating *idA+* (*Single A Plus*).

Pada tanggal 16 Juli 2024, Perusahaan telah melunasi Obligasi Berkelanjutan Global Mediacom IV Tahap 1 Tahun 2023 Seri A sebesar Rp597.410 juta (Catatan 55).

b. Tahap 2

Perusahaan melakukan Penawaran Umum Berkelanjutan Obligasi Berkelanjutan Global Mediacom IV Tahap 2 Tahun 2024 sebesar Rp650.000 juta dengan tingkat bunga tetap terdiri dari 3 seri, yaitu Seri A yang jatuh tempo pada 1 Juli 2025 (370 hari) dengan tingkat bunga 8,75%, Seri B yang jatuh tempo pada 21 Juni 2027 (3 tahun) dengan tingkat bunga 10,25% dan Seri C sebesar yang jatuh tempo pada 21 Juni 2029 (5 tahun) dengan tingkat bunga 11%. Jumlah biaya transaksi Obligasi Berkelanjutan Global Mediacom IV Tahap 2 Tahun 2024 sebesar Rp4.419 juta diamortisasi setiap bulan sampai dengan jatuh tempo.

Sustainable Bonds IV

a. Stage 1

*The Company offered Sustainable Public Offering Global Mediacom Sustainable Bonds IV Stage 1 Year 2023 amounting to Rp850,000 million with Fixed Interest Rate consisting of 3 series, A Series due on July 16, 2024 (370 days) with an interest rate of 9.25% per annum, B Series due on July 6, 2026 (3 years) with an interest rate of 10.25% per annum and C Series due on July 6, 2028 (5 years) with an interest rate of 11.25% per annum. Total transaction cost of Global Mediacom Sustainable Bonds IV Stage 1 Year 2023 amounting to Rp6,578 million amortized every month until the maturity date.*

*The bonds was offered at 100% of the nominal value and listed on the Indonesia Stock Exchange. The bonds is secured by the subsidiary's shares owned by the Company with a value of 125% of the amount payable on the principal amount.*

*In connection with the issuance of bonds, the Company shall fulfill financial ratio and certain requirement which was stated in the prospectus. As of June 30, 2024 and December 31, 2023, the Company has complied with the requirements.*

*The unamortized transaction are include included in the carrying amount of the bonds, which is amortized using the effective interest method.*

*On March 15, 2024, the rating result from PT Pemeringkat Efek Indonesia, third party, Global Mediacom Sustainable Bonds IV Stage 1 Year 2023 rating is *idA+* (*Single A Plus*).*

*On July 16, 2024, the Company has paid Global Mediacom Sustainable Bonds IV Stage 1 Year 2023 A Series amounting to Rp597,410 million (Note 55).*

b. Stage 2

*The Company offered Sustainable Public Offering Global Mediacom Sustainable Bonds IV Stage 2 Year 2024 amounting to Rp650,000 million with Fixed Interest Rate consisting of 3 series, A Series due on July 1, 2025 (370 days) with an interest rate of 8.75% per annum, B Series due on June 21, 2027 (3 years) with an interest rate of 10.25% per annum and C Series due on June 21, 2029 (5 years) with an interest rate of 11% per annum. Total transaction cost of Global Mediacom Sustainable Bonds IV Stage 2 Year 2024 amounting to Rp4,419 million amortized every month until the maturity date.*

**PT GLOBAL MEDIACOM TBK DAN ENTITAS ANAK  
CATATAN ATAS LAPORAN KEUANGAN KONSOLIDASIAN  
30 JUNI 2024 DAN 31 DESEMBER 2023  
DAN UNTUK PERIODE ENAM BULAN YANG BERAKHIR  
PADA TANGGAL 30 JUNI 2024 DAN 2023**

(Disajikan dalam jutaan Rupiah, kecuali dinyatakan lain)

**PT GLOBAL MEDIACOM TBK AND ITS SUBSIDIARIES  
NOTES TO CONSOLIDATED FINANCIAL STATEMENTS  
JUNE 30, 2024 AND DECEMBER 31, 2023  
AND FOR THE SIX MONTHS PERIOD ENDED  
JUNE 30, 2024 AND 2023**

(Expressed in million Rupiah, unless otherwise stated)

Obligasi ditawarkan 100% dari nilai nominal dan tercatat di Bursa Efek Indonesia. Obligasi dijamin dengan sebidang tanah dan bangunan beserta sarana pelengkap lainnya seluas 32.901 m<sup>2</sup> yang terletak di Kebon Jeruk, Jakarta dengan nilai jaminan sekurang-kurangnya 100% dari jumlah yang terutang atas jumlah pokok Obligasi.

Sehubungan dengan penerbitan obligasi, Perusahaan harus memenuhi rasio keuangan dan persyaratan tertentu yang tercantum dalam prospektus. Pada tanggal 30 Juni 2024, Perusahaan telah mematuhi persyaratan-persyaratan tersebut.

Biaya perolehan belum diamortisasi termasuk dalam nilai tercatat obligasi serta diamortisasi menggunakan metode suku bunga efektif.

The bonds was offered at 100% of the nominal value and listed on the Indonesia Stock Exchange. The bonds is secured by a parcel of land and buildings including other complimentary facilities with covering area of 31,901 m<sup>2</sup> which located in Kebon Jeruk, Jakarta with a value of at least 100% of the amount payable on the principal amount.

In connection with the issuance of bonds, the Company shall fulfill financial ratio and certain requirement which was stated in the prospectus. As of June 30, 2024, the Company has complied with the requirements.

The unamortized transaction are include included in the carrying amount of the bonds, which is amortized using the effective interest method.

**30. UTANG SUKUK IJARAH**

**30. SUKUK IJARAH PAYABLE**

	30 Juni/ June 30, 2024	31 Desember/ December 31, 2023	
<b><u>Sukuk Ijarah Berkelanjutan I</u></b>			<b><u>Sustainable Sukuk Ijarah I</u></b>
Nilai nominal - Tahap 1			Nominal value - Stage 1
Seri C	22.950	22.950	C Series
<b><u>Sukuk Ijarah Berkelanjutan II</u></b>			<b><u>Sustainable Sukuk Ijarah II</u></b>
Nilai nominal - Tahap 1			Nominal value - Stage 1
Seri C	430	430	C Series
Nilai nominal - Tahap 2			Nominal value - Stage 2
Seri B	6.500	6.500	B Series
Seri C	50	50	C Series
<b><u>Sukuk Ijarah Berkelanjutan III</u></b>			<b><u>Sustainable Sukuk Ijarah III</u></b>
Nilai nominal - Tahap 1			Nominal value - Stage 1
Seri B	269.630	269.630	B Series
Seri C	10.210	10.210	C Series
Nilai nominal - Tahap 2			Nominal value - Stage 2
Seri B	96.600	96.600	B Series
Seri C	2.250	2.250	C Series
<b><u>Sukuk Ijarah Berkelanjutan IV</u></b>			<b><u>Sustainable Sukuk Ijarah IV</u></b>
Nilai nominal - Tahap 1			Nominal value - Stage 1
Seri A	392.290	392.290	A Series
Seri B	442.360	442.360	B Series
Seri C	15.350	15.350	C Series
Nilai nominal - Tahap 2			Nominal value - Stage 2
Seri A	381.705	-	A Series
Seri B	267.130	-	B Series
Seri C	1.165	-	C Series
Biaya transaksi sukuk ijarah yang belum diamortisasi	(9.716)	(7.722)	Unamortized sukuk ijarah issuance cost
Subjumlah	1.898.904	1.250.898	Subtotal
Dikurangi bagian yang jatuh tempo dalam satu tahun	(800.950)	(423.605)	Less current maturities
Jumlah bagian jangka panjang	<u>1.097.954</u>	<u>827.293</u>	Total non-current

### Sukuk Ijarah Berkelanjutan I

Perusahaan melakukan Penawaran Umum Berkelanjutan Sukuk Ijarah Berkelanjutan Global Mediacom I Tahap 1 Tahun 2017 sebesar Rp250.000 juta yang terdiri dari 3 seri, yaitu Seri A yang jatuh tempo pada 7 Juli 2022 (5 tahun) dengan Cicilan Imbalan Ijarah sebesar Rp24.500 juta per tahun, Seri B yang jatuh tempo pada 7 Juli 2023 (6 tahun) dengan Cicilan Imbalan Ijarah sebesar Rp1.645 juta per tahun dan Seri C yang jatuh tempo pada 7 Juli 2024 (7 tahun) dengan Cicilan Imbalan Ijarah sebesar Rp2.754 juta per tahun, serta Sukuk Ijarah Berkelanjutan Global Mediacom I Tahap 2 Tahun 2017 sebesar Rp150.000 juta yang jatuh tempo pada 19 September 2020 (3 tahun) dengan Cicilan Imbalan Ijarah sebesar Rp16.500 juta per tahun.

Sukuk ditawarkan 100% dari nilai nominal dan tercatat di Bursa Efek Indonesia. Sukuk dijamin dengan saham entitas anak yang dimiliki Perusahaan dengan nilai 125% dari jumlah yang terutang atas jumlah pokok Sukuk.

Sehubungan dengan penerbitan sukuk ijarah, Perusahaan harus memenuhi rasio keuangan dan persyaratan tertentu yang tercantum dalam propektus. Pada tanggal 30 Juni 2024 dan 31 Desember 2023, Perusahaan telah mematuhi persyaratan-persyaratan tersebut.

Biaya perolehan belum diamortisasi termasuk dalam nilai tercatat sukuk serta diamortisasi menggunakan metode suku bunga efektif.

Pada tanggal 6 Juli 2022, Perusahaan telah melunasi seluruh Sukuk Ijarah Berkelanjutan Global Mediacom I Tahap 1 Tahun 2017 Seri A sebesar Rp213.050 juta.

Pada tanggal 24 Maret 2023, hasil pemeringkatan PT Pemeringkat Efek Indonesia, pihak ketiga, Sukuk Ijarah Berkelanjutan Global Mediacom I Tahap 1 Tahun 2017 mempunyai rating  $idA^{+}_{(sy)}$  (Single A Plus Syariah) dan telah diperpanjang pada tanggal 15 Maret 2024.

Pada tanggal 7 Juli 2023, Perusahaan telah melunasi Sukuk Ijarah Berkelanjutan Global Mediacom I Tahap 1 Tahun 2017 Seri B sebesar Rp14.000 juta.

Pada tanggal 7 Juli 2024, Perusahaan telah melunasi Sukuk Ijarah Berkelanjutan Global Mediacom I Tahap 1 Tahun 2017 Seri C sebesar Rp22.950 juta (Catatan 55).

### Sustainable Sukuk Ijarah I

The Company offered Sustainable Public Offering Global Mediacom Sustainable Sukuk Ijarah I Stage 1 Year 2017 amounting Rp250,000 million consisting 3 series, as follows A Series due on July 7, 2022 (5 years) with Installment Ijarah amounting Rp24,500 million per annum, B Series due on July 7, 2023 (6 years) with Installment Ijarah amounting Rp1,645 million per annum and C Series due on July 7, 2024 (7 years) Installment Ijarah amounting Rp2,754 million, per annum and Global Mediacom Sustainable Sukuk Ijarah I Stage 2 Year 2017 amounting Rp150,000 million due on September 19, 2020 (3 years) with Installment Ijarah amounting Rp16,500 million per annum.

Sukuk were offered at 100% of the nominal value and listed on the Indonesia Stock Exchange. The sukuk are secured by the subsidiary's shares owned by the Company with a value of 125% of the amount payable on the principal amount.

In connection with the issuance of sukuk ijarah, the Company shall fulfill financial ratio and certain requirement which was stated in the prospectus. As of June 30, 2024 and December 31, 2023, the Company has complied with the requirements.

The unamortized transaction are include included in the carrying amount of sukuk, which is amortized using the effective interest method.

On July 6, 2022, the Company has fully paid Global Mediacom Sustainable Sukuk Ijarah I Stage 1 A Series Year 2017 amounting Rp213,050 million.

On March 24, 2023, the rating result from PT Pemeringkat Efek Indonesia, third party, Global Mediacom Sustainable Sukuk Ijarah I Stage 1 Year 2017 rating is  $idA^{+}_{(sy)}$  (Single A Plus Syariah) and has been extended on March 15, 2024.

On July 7, 2023, the Company has paid Global Mediacom Sustainable Sukuk Ijarah I Stage 1 Year 2017 B Series amounting to Rp14,000 million.

On July 7, 2024, the Company has paid Global Mediacom Sustainable Sukuk Ijarah I Stage 1 Year 2017 C Series amounting to Rp22,950 million (Note 55).

Sukuk Ijarah Berkelanjutan II

a. Tahap 1

Perusahaan melakukan Penawaran Umum Berkelanjutan Sukuk Ijarah Berkelanjutan Global Mediacom II Tahap 1 Tahun 2020 sebesar Rp300.000 juta yang terdiri dari 3 seri, yaitu seri A yang jatuh tempo pada 21 September 2021 (370 hari) dengan Cicilan Imbalan Ijarah sebesar Rp32.032 juta per tahun, Seri B yang jatuh tempo pada 11 September 2023 (3 tahun) dengan Cicilan Imbalan Ijarah sebesar Rp180 juta per tahun dan Seri C yang jatuh tempo pada 11 September 2025 (5 tahun) dengan Cicilan Imbalan Ijarah sebesar Rp51,6 juta per tahun. Jumlah biaya transaksi Sukuk Ijarah Berkelanjutan Global Mediacom II Tahap 1 Tahun 2020 sebesar Rp2.587 juta diamortisasi setiap bulan sampai dengan jatuh tempo.

Sukuk ditawarkan 100% dari nilai nominal dan tercatat di Bursa Efek Indonesia. Sukuk dijamin dengan saham entitas anak yang dimiliki Perusahaan dengan nilai 125% dari jumlah yang terutang atas jumlah pokok Sukuk.

Sehubungan dengan penerbitan sukuk ijarah, Perusahaan harus memenuhi rasio keuangan dan persyaratan tertentu yang tercantum dalam propektus. Pada tanggal 30 Juni 2024 dan 31 Desember 2023, Perusahaan telah mematuhi persyaratan tersebut.

Biaya perolehan belum diamortisasi termasuk dalam nilai tercatat sukuk serta diamortisasi menggunakan metode suku bunga efektif.

Pada tanggal 24 Maret 2023, hasil pemeringkatan PT Pemeringkat Efek Indonesia, pihak ketiga, Sukuk Ijarah Berkelanjutan Global Mediacom II Tahap 1 Tahun 2020 mempunyai rating *idA+(sy)* (*Single A Plus Syariah*) dan telah diperpanjang pada tanggal 15 Maret 2024.

Pada tanggal 11 September 2023, Perusahaan telah melunasi Sukuk Ijarah Berkelanjutan Global Mediacom II Tahap 1 Tahun 2020 Seri B sebesar Rp1.600 juta.

b. Tahap 2

Perusahaan melakukan Penawaran Umum Berkelanjutan Sukuk Ijarah Berkelanjutan Global Mediacom II Tahap 2 Tahun 2021 sebesar Rp300.000 juta yang terdiri dari 3 seri, yaitu seri A yang jatuh tempo pada 24 September 2022 (370 hari) dengan Cicilan Imbalan Ijarah sebesar Rp27.584 juta per tahun, Seri B yang jatuh tempo pada 14 September 2024 (3 tahun) dengan Cicilan Imbalan Ijarah sebesar Rp670 juta per tahun dan Seri C yang jatuh tempo pada 14 September 2026 (5 tahun) dengan Cicilan Imbalan Ijarah sebesar Rp6 juta per tahun. Jumlah biaya transaksi Sukuk Ijarah Berkelanjutan Global Mediacom II Tahap 2 Tahun 2021 sebesar Rp1.620 juta diamortisasi setiap bulan sampai dengan jatuh tempo.

Sustainable Sukuk Ijarah II

a. Stage 1

The Company offered Sustainable Public Offering Global Mediacom Sustainable Sukuk Ijarah II Stage 1 Year 2020 amounting Rp300,000 million consisting 3 series, as follows A Series due on September 21, 2021 (370 days) with Installment Ijarah amounting Rp32,032 million per annum, B Series due on September 11, 2023 (3 years) with Installment Ijarah amounting Rp180 million per annum and C Series due on September 11, 2025 (5 years) with Installment Ijarah amounting Rp51.6 million per annum. Total transaction cost of Global Mediacom Sustainable Sukuk Ijarah II Stage 1 Year 2020 amounting to Rp2,587 million amortized every month until the maturity date.

Sukuk were offered at 100% of the nominal value and listed on the Indonesia Stock Exchange. The sukuk are secured by the subsidiary's shares owned by the Company with a value of 125% of the amount payable on the principal amount.

In connection with the issuance of sukuk ijarah, the Company shall fulfill financial ratio and certain requirement which was stated in the prospectus. As of June 30, 2024 and December 31, 2023, the Company has complied with the requirements.

The unamortized transaction are include included in the carrying amount of sukuk, which is amortized using the effective interest method.

On March 24, 2023, the rating result from PT Pemeringkat Efek Indonesia, third party, Global Mediacom Sustainable Sukuk Ijarah II Stage 1 Year 2020 rating is *idA+(sy)* (*Single A Plus Syariah*) and has been extended on March 15, 2024.

On September 11, 2023, the Company has paid Global Mediacom Sustainable Sukuk Ijarah II Stage 1 Year 2020 B Series amounting to Rp1,600 million.

b. Stage 2

The Company offered Sustainable Public Offering Global Mediacom Sustainable Sukuk Ijarah II Stage 2 Year 2021 amounting Rp300,000 million consisting 3 series, as follows A Series due on September 24, 2022 (370 days) with Installment Ijarah amounting Rp27,584 million per annum, B Series due on September 14, 2024 (3 years) with Installment Ijarah amounting Rp670 million per annum and C Series due on September 14, 2026 (5 years) with Installment Ijarah amounting Rp6 million per annum. Total transaction cost of Global Mediacom Sustainable Sukuk Ijarah II Stage 2 Year 2021 amounting to Rp1,620 million amortized every month until the maturity date.

Sukuk ditawarkan 100% dari nilai nominal dan tercatat di Bursa Efek Indonesia. Sukuk dijamin dengan saham entitas anak yang dimiliki Perusahaan dengan nilai 125% dari jumlah yang terutang atas jumlah pokok Sukuk.

Sehubungan dengan penerbitan sukuk ijarah, Perusahaan harus memenuhi rasio keuangan dan persyaratan tertentu yang tercantum dalam propektus. Pada tanggal 30 Juni 2024 dan 31 Desember 2023, Perusahaan telah mematuhi persyaratan tersebut.

Biaya perolehan belum diamortisasi termasuk dalam nilai tercatat sukuk serta diamortisasi menggunakan metode suku bunga efektif.

Pada tanggal 23 September 2022, Perusahaan telah melunasi Sukuk Ijarah Berkelanjutan Global Mediacom II Tahap 2 Tahun 2021 Seri A sebesar Rp293.450 juta.

Pada tanggal 24 Maret 2023, hasil pemeringkatan PT Pemeringkat Efek Indonesia, pihak ketiga, Sukuk Ijarah Berkelanjutan Global Mediacom II Tahap 2 Tahun 2021 mempunyai rating *idA+(sy)* (*Single A Plus Syariah*) dan telah diperpanjang pada tanggal 15 Maret 2024.

### Sukuk Ijarah Berkelanjutan III

#### a. Tahap 1

Perusahaan melakukan Penawaran Umum Berkelanjutan Sukuk Ijarah Berkelanjutan Global Mediacom III Tahap 1 Tahun 2022 sebesar Rp500.000 juta yang terdiri dari 3 seri, yaitu seri A yang jatuh tempo pada 10 Juli 2023 (370 hari) dengan Cicilan Imbalan Ijarah sebesar Rp18.714 juta per tahun, Seri B yang jatuh tempo pada 5 Juli 2025 (3 tahun) dengan Cicilan Imbalan Ijarah sebesar Rp26.963 juta per tahun dan Seri C yang jatuh tempo pada 5 Juli 2027 (5 tahun) dengan Cicilan Imbalan Ijarah sebesar Rp1.123 juta per tahun. Jumlah biaya transaksi Sukuk Ijarah Berkelanjutan Global Mediacom III Tahap 1 Tahun 2022 sebesar Rp3.866 juta diamortisasi setiap bulan sampai dengan jatuh tempo.

Sukuk ditawarkan 100% dari nilai nominal dan tercatat di Bursa Efek Indonesia. Sukuk dijamin dengan saham entitas anak yang dimiliki Perusahaan dengan nilai 125% dari jumlah yang terutang atas jumlah pokok Sukuk.

Sehubungan dengan penerbitan sukuk ijarah, Perusahaan harus memenuhi rasio keuangan dan persyaratan yang tercantum dalam propektus. Pada tanggal 30 Juni 2024 dan 31 Desember 2023, Perusahaan telah mematuhi persyaratan tersebut.

*Sukuk were offered at 100% of the nominal value and listed on the Indonesia Stock Exchange. The sukuk are secured by the subsidiary's shares owned by the Company with a value of 125% of the amount payable on the principal amount.*

*In connection with the issuance of sukuk ijarah, the Company shall fulfill financial ratio and certain requirement which was stated in the prospectus. As of June 30, 2024 and December 31, 2023, the Company has complied with the requirements.*

*The unamortized transaction are include included in the carrying amount of sukuk, which is amortized using the effective interest method.*

*On September 23, 2022, the Company has paid Global Mediacom Sustainable Sukuk Ijarah II Stage 2 Year 2021 A Series amounting to Rp293,450 million.*

*On March 24, 2023, the rating result from PT Pemeringkat Efek Indonesia, third party, Global Mediacom Sustainable Sukuk Ijarah II Stage 2 Year 2021 rating is *idA+(sy)* (*Single A Plus Syariah*) and has been extended on March 15, 2024.*

### Sustainable Sukuk Ijarah III

#### a. Stage 1

*The Company offered Sustainable Public Offering Global Mediacom Sustainable Sukuk Ijarah III Stage 1 Year 2022 amounting to Rp500,000 million consisting of 3 series, as follows A Series due on July 10, 2023 (370 days) with Installment Ijarah amounting to Rp18,714 million per annum, B Series due on July 5, 2025 (3 years) with Installment Ijarah amounting to Rp26,963 million per annum and C Series due on July 5, 2027 (5 years) with Installment Ijarah amounting to Rp1,123 million per annum. Total transaction cost of Global Mediacom Sustainable Sukuk Ijarah III Stage 1 Year 2022 amounting to Rp3,866 million amortized every month until the maturity date.*

*Sukuk were offered at 100% of the nominal value and listed on the Indonesia Stock Exchange. The sukuk are secured by the subsidiary's shares owned by the Company with a value of 125% of the amount payable on the principal amount.*

*In connection with the issuance of sukuk ijarah, the Company shall fulfill financial ratio and certain requirement which was stated in the prospectus. As of June 30, 2024 and December 31, 2023, the Company has complied with the requirements.*

Biaya perolehan belum diamortisasi termasuk dalam nilai tercatat sukuk serta diamortisasi menggunakan metode suku bunga efektif.

Pada tanggal 24 Maret 2023, hasil pemeringkatan PT Pemeringkat Efek Indonesia, pihak ketiga, Sukuk Ijarah Berkelanjutan Global Mediacom III Tahap 1 Tahun 2022 mempunyai rating *idA+(sy)* (*Single A Plus Syariah*) dan telah diperpanjang pada tanggal 15 Maret 2024.

Pada tanggal 10 Juli 2023, Perusahaan telah melunasi Sukuk Ijarah Berkelanjutan Global Mediacom III Tahap 1 Tahun 2022 Seri A sebesar Rp220.160 juta.

b. Tahap 2

Perusahaan melakukan Penawaran Umum Berkelanjutan Sukuk Ijarah Berkelanjutan Global Mediacom III Tahap 2 Tahun 2022 sebesar Rp400.000 juta terdiri dari 3 seri, yaitu seri A yang jatuh tempo pada 21 September 2023 (370 hari) dengan Cicilan Imbalan Ijarah sebesar Rp24.845 juta per tahun, Seri B yang jatuh tempo pada 16 September 2025 (3 tahun) dengan Cicilan Imbalan Ijarah sebesar Rp9.660 juta per tahun dan Seri C yang jatuh tempo pada 16 September 2027 (5 tahun) dengan Cicilan Imbalan Ijarah sebesar Rp248 juta per tahun. Jumlah biaya transaksi Sukuk Ijarah Berkelanjutan Global Mediacom III Tahap 2 Tahun 2022 sebesar Rp2.680 juta diamortisasi setiap bulan sampai dengan jatuh tempo.

Sukuk ditawarkan 100% dari nilai nominal dan tercatat di Bursa Efek Indonesia. Sukuk dijamin dengan saham entitas anak yang dimiliki Perusahaan dengan nilai 125% dari jumlah yang terutang atas jumlah pokok Sukuk.

Sehubungan dengan penerbitan sukuk ijarah, Perusahaan harus memenuhi rasio keuangan dan persyaratan tertentu yang tercantum dalam propektus. Pada tanggal 30 Juni 2024 dan 31 Desember 2023, Perusahaan telah mematuhi persyaratan tersebut.

Biaya perolehan belum diamortisasi termasuk dalam nilai tercatat sukuk serta diamortisasi menggunakan metode suku bunga efektif.

Pada tanggal 24 Maret 2023, hasil pemeringkatan PT Pemeringkat Efek Indonesia, pihak ketiga, Sukuk Ijarah Berkelanjutan Global Mediacom III Tahap 2 Tahun 2022 mempunyai rating *idA+(sy)* (*Single A Plus Syariah*) dan telah diperpanjang pada tanggal 15 Maret 2024.

Pada tanggal 21 September 2023, Perusahaan telah melunasi Sukuk Ijarah Berkelanjutan Global Mediacom III Tahap 2 Tahun 2022 Seri A sebesar Rp301.150 juta.

The unamortized transaction are include included in the carrying amount of sukuk, which is amortized using the effective interest method.

On March 24, 2023, the rating result from PT Pemeringkat Efek Indonesia, third party, Global Mediacom Sustainable Sukuk Ijarah III Stage 1 Year 2022 rating is *idA+(sy)* (*Single A Plus Syariah*) and has been extended on March 15, 2024.

On July 10, 2023, the Company has paid Global Mediacom Sustainable Sukuk Ijarah III Stage 1 Year 2022 A Series amounting to Rp220,160 million.

b. Stage 2

The Company offered Sustainable Public Offering Global Mediacom Sustainable Sukuk Ijarah III Stage 2 Year 2022 amounting to Rp400,000 million consisting of 3 series, as follows A Series due on September 21, 2023 (370 days) with Installment Ijarah amounting to Rp24,845 million per annum, B Series due on September 16, 2025 (3 years) with Installment Ijarah amounting to Rp9,660 million per annum and C Series due on September 16, 2027 (5 years) with Installment Ijarah amounting to Rp248 million per annum. Total transaction cost of Global Mediacom Sustainable Sukuk Ijarah III Stage 2 Year 2022 amounting to Rp2,680 million amortized every month until the maturity date.

Sukuk were offered at 100% of the nominal value and listed on the Indonesia Stock Exchange. The sukuk are secured by the subsidiary's shares owned by the Company with a value of 125% of the amount payable on the principal amount.

In connection with the issuance of sukuk ijarah, the Company shall fulfill financial ratio and certain requirement which was stated in the prospectus. As of June 30, 2024 and December 31, 2023, the Company has complied with the requirements.

The unamortized transaction are include included in the carrying amount of sukuk, which is amortized using the effective interest method.

On March 24, 2023, the rating result from PT Pemeringkat Efek Indonesia, third party, Global Mediacom Sustainable Sukuk Ijarah III Stage 2 Year 2022 rating is *idA+(sy)* (*Single A Plus Syariah*) and has been extended on March 15, 2024.

On September 21, 2023, the Company has paid Global Mediacom Sustainable Sukuk Ijarah III Stage 2 Year 2022 B Series amounting to Rp301,150 million.

Sukuk Ijarah Berkelanjutan IV

a. Tahap 1

Perusahaan melakukan Penawaran Umum Berkelanjutan Sukuk Ijarah Berkelanjutan Global Mediacom IV Tahap 1 Tahun 2023 sebesar Rp850.000 juta yang terdiri dari 3 seri, yaitu seri A yang jatuh tempo pada 16 Juli 2024 (370 hari) dengan Cicilan Imbalan Ijarah sebesar Rp36.287 juta per tahun, Seri B yang jatuh tempo pada 6 Juli 2026 (3 tahun) dengan Cicilan Imbalan Ijarah sebesar Rp45.342 juta per tahun dan Seri C yang jatuh tempo pada 6 Juli 2028 (5 tahun) dengan Cicilan Imbalan Ijarah sebesar Rp1.727 juta per tahun. Jumlah biaya transaksi Sukuk Ijarah Berkelanjutan Global Mediacom IV Tahap 1 Tahun 2023 sebesar Rp5.845 juta diamortisasi setiap bulan sampai dengan jatuh tempo.

Sukuk ditawarkan 100% dari nilai nominal dan tercatat di Bursa Efek Indonesia. Sukuk dijamin dengan saham entitas anak yang dimiliki Perusahaan dengan nilai 125% dari jumlah yang terutang atas jumlah pokok Sukuk.

Sehubungan dengan penerbitan sukuk ijarah, Perusahaan harus memenuhi rasio keuangan dan persyaratan tertentu yang tercantum dalam propektus. Pada tanggal 30 Juni 2024 dan 31 Desember 2023, Perusahaan telah mematuhi persyaratan tersebut.

Biaya perolehan belum diamortisasi termasuk dalam nilai tercatat sukuk serta diamortisasi menggunakan metode suku bunga efektif.

Pada tanggal 15 Maret 2024, hasil pemeringkatan PT Pemeringkat Efek Indonesia, pihak ketiga, Sukuk Ijarah Berkelanjutan Global Mediacom IV Tahap 1 Tahun 2023 mempunyai rating *idA+(sy)* (Single A Plus Syariah).

Pada tanggal 16 Juli 2024, Perusahaan telah melunasi Sukuk Ijarah Berkelanjutan Global Mediacom IV Tahap 1 Tahun 2023 Seri A sebesar Rp392.290 juta (Catatan 55).

b. Tahap 2

Perusahaan melakukan Penawaran Umum Berkelanjutan Sukuk Ijarah Berkelanjutan Global Mediacom IV Tahap 2 Tahun 2024 sebesar Rp650.000 juta yang terdiri dari 3 seri, yaitu seri A yang jatuh tempo pada 1 Juli 2025 (370 hari) dengan Cicilan Imbalan Ijarah sebesar Rp33.399 juta per tahun, Seri B yang jatuh tempo pada 21 Juni 2027 (3 tahun) dengan Cicilan Imbalan Ijarah sebesar Rp27.381 juta per tahun dan Seri C yang jatuh tempo pada 21 Juni 2029 (5 tahun) dengan Cicilan Imbalan Ijarah sebesar Rp128 juta per tahun. Jumlah biaya transaksi Sukuk Ijarah Berkelanjutan Global Mediacom IV Tahap 2 Tahun 2024 sebesar Rp4.419 juta diamortisasi setiap bulan sampai dengan jatuh tempo.

Sustainable Sukuk Ijarah IV

a. Stage 1

The Company offered Sustainable Public Offering Global Mediacom Sustainable Sukuk Ijarah IV Stage 1 Year 2023 amounting to Rp850,000 million consisting of 3 series, as follows A Series due on July 16, 2024 (370 days) with Installment Ijarah amounting to Rp36,287 million per annum, B Series due on July 6, 2026 (3 years) with Installment Ijarah amounting to Rp45,342 million per annum and C Series due on July 6, 2028 (5 years) with Installment Ijarah amounting to Rp1,727 million per annum. Total transaction cost of Global Mediacom Sustainable Sukuk Ijarah IV Stage 1 Year 2023 amounting to Rp5,845 million amortized every month until the maturity date.

Sukuk were offered at 100% of the nominal value and listed on the Indonesia Stock Exchange. The sukuk are secured by the subsidiary's shares owned by the Company with a value of 125% of the amount payable on the principal amount.

In connection with the issuance of sukuk ijarah, the Company shall fulfill financial ratio and certain requirement which was stated in the prospectus. As of June 30, 2024 and December 31, 2023, the Company has complied with the requirements.

The unamortized transaction are include included in the carrying amount of sukuk, which is amortized using the effective interest method.

On March 15, 2024, the rating result from PT Pemeringkat Efek Indonesia, third party, Global Mediacom Sustainable Sukuk Ijarah IV Stage 1 Year 2023 rating is *idA+(sy)* (Single A Plus Syariah).

On July 16, 2024, the Company has paid Global Mediacom Sustainable Sukuk Ijarah IV Stage 1 Year 2023 A Series amounting to Rp392,290 million (Note 55).

b. Stage 2

The Company offered Sustainable Public Offering Sukuk Ijarah Global Mediacom IV Stage 2 Year 2024 amounting to Rp650,000 million consisting of 3 series, as follows A Series due on July 1, 2025 (370 days) with Installment Ijarah amounting to Rp33,399 million per annum, B Series due on June 21, 2027 (3 years) with Installment Ijarah amounting to Rp27,381 million per annum and C Series due on June 21, 2029 (5 years) with Installment Ijarah amounting to Rp128 million per annum. Total transaction cost of Sukuk Ijarah Global Mediacom IV Stage 2 Year 2024 amounting to Rp4,419 million amortized every month until the maturity date.

**PT GLOBAL MEDIACOM TBK DAN ENTITAS ANAK  
CATATAN ATAS LAPORAN KEUANGAN KONSOLIDASIAN  
30 JUNI 2024 DAN 31 DESEMBER 2023  
DAN UNTUK PERIODE ENAM BULAN YANG BERAKHIR  
PADA TANGGAL 30 JUNI 2024 DAN 2023**  
(Disajikan dalam jutaan Rupiah, kecuali dinyatakan lain)

**PT GLOBAL MEDIACOM TBK AND ITS SUBSIDIARIES  
NOTES TO CONSOLIDATED FINANCIAL STATEMENTS  
JUNE 30, 2024 AND DECEMBER 31, 2023  
AND FOR THE SIX MONTHS PERIOD ENDED  
JUNE 30, 2024 AND 2023**  
(Expressed in million Rupiah, unless otherwise stated)

Sukuk ditawarkan 100% dari nilai nominal dan tercatat di Bursa Efek Indonesia. Sukuk dijamin dengan sebidang tanah dan bangunan beserta sarana pelengkap lainnya seluas 32.901 m<sup>2</sup> yang terletak di Kebon Jeruk, Jakarta dengan nilai jaminan sekurang-kurangnya 100% dari jumlah yang terutang atas jumlah pokok Sukuk.

Sehubungan dengan penerbitan sukuk ijarah, Perusahaan harus memenuhi rasio keuangan dan persyaratan tertentu yang tercantum dalam propektus. Pada tanggal 30 Juni 2024, Perusahaan telah mematuhi persyaratan tersebut.

Biaya perolehan belum diamortisasi termasuk dalam nilai tercatat sukuk serta diamortisasi menggunakan metode suku bunga efektif.

Sukuk was offered at 100% of the nominal value and listed on the Indonesia Stock Exchange. The sukuk is secured by a parcel of land and buildings including other complimentary facilities with covering area of 31,901 m<sup>2</sup> which located in Kebon Jeruk, Jakarta with a value of at least 100% of the amount payable on the principal amount.

In connection with the issuance of sukuk ijarah, the Company shall fulfill financial ratio and certain requirement which was stated in the prospectus. As of June 30, 2024, the Company has complied with the requirements.

The unamortized transaction are include included in the carrying amount of sukuk, which is amortized using the effective interest method.

**31. MODAL SAHAM**

**31. CAPITAL STOCK**

30 Juni/June 30, 2024				
Nama pemegang saham	Jumlah saham (angka penuh)/ Number of shares (full amount)	Persentase kepemilikan/ Percentage of ownership	Jumlah modal disetor/ Total paid-up capital stock	Name of stockholders
PT MNC Asia Holding Tbk	7.480.817.500	45,75%	748.082	PT MNC Asia Holding Tbk
Hary Tanoesoedibjo (Direktur Utama)	36.226.040	0,22%	3.623	Hary Tanoesoedibjo (President Director)
Ruby Panjaitan (Direktur)	150.000	0,00%	15	Ruby Panjaitan (Director)
Indra Pudjiastuti (Direktur)	20.000.000	0,12%	2.000	Indra Pudjiastuti (Director)
Rosano Barack (Komisaris Utama)	31.038.500	0,19%	3.104	Rosano Barack (President Commissioner)
Drs. Lo Kheng Hong	1.067.633.500	6,53%	106.763	Drs. Lo Kheng Hong
Masyarakat dan koperasi (di bawah 5%)	7.716.646.546	47,19%	771.664	Public and cooperatives (below 5% each)
Jumlah saham yang beredar	16.352.512.086	100,00%	1.635.251	Total outstanding capital stock
Saham diperoleh kembali	231.485.500		23.149	Treasury stocks
Jumlah saham yang diterbitkan	16.583.997.586		1.658.400	Total issued capital stock
31 Desember/Desember 31, 2023				
Nama pemegang saham	Jumlah saham (angka penuh)/ Number of shares (full amount)	Persentase kepemilikan/ Percentage of ownership	Jumlah modal disetor/ Total paid-up capital stock	Name of stockholders
PT MNC Asia Holding Tbk	7.480.817.500	45,75%	748.082	PT MNC Asia Holding Tbk
Hary Tanoesoedibjo (Direktur Utama)	31.226.040	0,19%	3.123	Hary Tanoesoedibjo (President Director)
Ruby Panjaitan (Direktur)	150.000	0,00%	15	Ruby Panjaitan (Director)
Indra Pudjiastuti (Direktur)	20.000.000	0,12%	2.000	Indra Pudjiastuti (Director)
Rosano Barack (Komisaris Utama)	31.038.500	0,19%	3.104	Rosano Barack (President Commissioner)
Drs. Lo Kheng Hong	1.067.633.500	6,53%	106.763	Drs. Lo Kheng Hong
Masyarakat dan koperasi (di bawah 5%)	7.721.646.546	47,22%	772.164	Public and cooperatives (below 5% each)
Jumlah saham yang beredar	16.352.512.086	100,00%	1.635.251	Total outstanding capital stock
Saham diperoleh kembali	231.485.500		23.149	Treasury stocks
Jumlah saham yang diterbitkan	16.583.997.586		1.658.400	Total issued capital stock

Modal ditempatkan dan disetor penuh adalah saham biasa yang memberikan hak satu suara per saham dan berpartisipasi dalam dividen.

Jumlah saham beredar pada tanggal 30 Juni 2024 dan 31 Desember 2023 adalah sebesar 16.352.512.086 lembar.

The shares issued and fully paid are ordinary shares which entitle the holder to carry one vote per share and to participate in dividends.

Total outstanding shares on June 30, 2024 and December 31, 2023, is 16,352,512,086 shares.



**32. TAMBAHAN MODAL DISETOR**

Mutasi tambahan modal disetor:

	30 Juni/ June 30, 2024	31 Desember/ December 31, 2023
Saldo awal	1.801.390	1.801.390
Penerbitan saham baru tanpa hak memesan efek terlebih dahulu	-	-
Saldo akhir	<u>1.801.390</u>	<u>1.801.390</u>

**32. ADDITIONAL PAID-UP CAPITAL**

*Changes in additional paid-up capital:*

*Beginning balance*  
*Issuance of new shares without  
pre-emptive rights*  
  
*Ending balance*

**33. TRANSAKSI EKUITAS DAN PERUBAHAN EKUITAS ENTITAS ANAK**

Akun ini berasal dari transaksi penjualan dan/atau pembelian saham entitas anak yang dilakukan Perusahaan dan entitas anak yang lain yang dikonsolidasikan dalam Perusahaan. Transaksi ini merupakan transaksi ekuitas dan dimasukkan dalam akun transaksi ekuitas dan perubahan ekuitas entitas anak karena tidak mengakibatkan kehilangan pengendalian.

**33. EQUITY TRANSACTION AND CHANGE IN EQUITY OF SUBSIDIARIES**

*This account was brought about from the sale and purchases of subsidiaries shares transaction performed by the Company and other consolidated subsidiaries. The transactions are treated as an equity transaction and change in equity of subsidiaries, as this is a change in interest that do not result in a loss of control.*

**34. KOMPONEN EKUITAS LAINNYA**

Akun ini meliputi penghasilan komprehensif lain yang berasal dari selisih kurs karena penjabaran laporan keuangan entitas anak, pengukuran kembali atas program imbalan pasti dan transaksi ekuitas lainnya yang diakumulasi dalam ekuitas.

**34. OTHER COMPONENTS OF EQUITY**

*This account comprises of other comprehensive income from the translation adjustment from the subsidiary's financial statements, remeasurement of defined benefit obligation, and other equity transactions that are accumulated in equity.*

**35. SAHAM DIPEROLEH KEMBALI**

Sampai dengan 30 Juni 2024 dan 31 Desember 2023, Grup telah melakukan pembelian kembali saham Perusahaan sebanyak 231.485.500 lembar saham dengan biaya perolehan sebesar Rp347.895 juta yang disajikan sebagai "Saham Diperoleh Kembali" yang mengurangi ekuitas pada laporan posisi keuangan konsolidasian.

**35. TREASURY STOCKS**

*Up to June 30, 2024 and December 31, 2023, the Group has repurchased its issued and paid up capital stock amounted to 231,485,500 shares with total costs of Rp347,895 million which is presented as "Treasury Stock" that deduct the equity in the consolidated statement of financial position.*

**36. KEPENTINGAN NON-PENGENDALI**

Akun ini merupakan kepentingan non-pengendali atas aset bersih entitas anak sebesar Rp12.438.587 juta dan Rp12.068.808 masing-masing pada tanggal 30 Juni 2024 dan 31 Desember 2023.

**36. NON-CONTROLLING INTERESTS**

*This account represents non-controlling interest in net assets of subsidiaries amounted to Rp12,438,587 million and Rp12,068,808 million as of June 30, 2024 and December 31, 2023, respectively.*

**37. PENDAPATAN**

	2024	2023
Iklan dan konten		
Iklan		
Non Digital	1.991.655	2.535.869
Digital	1.383.089	1.350.167
Konten dan IP	1.092.925	727.788
Subscription	319.710	249.035
Lainnya	49.914	48.600
Pendapatan antar segmen	(377.430)	(465.441)
Iklan dan konten - bersih	4.459.863	4.446.018
TV berbayar dan broadband	827.733	1.270.544
Lainnya	190.914	191.488
Jumlah Pendapatan - Bersih	<u>5.478.510</u>	<u>5.908.050</u>

Advertising and content
Advertising
Non Digital
Digital
Content and IP
Subscription
Others
Intersegment revenue
Advertising and content - net
Pay TV and broadband
Others
Total Revenues - Net

Pendapatan lainnya terdiri dari pelanggan ICT (information and communication technology), homeshopping dan online travel agency.

Others revenue consist of ICT (information and communication technology), homeshopping and online travel agency.

Pendapatan usaha dari pelanggan yang melebihi 10% dari jumlah pendapatan usaha berasal dari PT Wira Pamungkas Pariwara masing-masing sebesar 11,14% dan 12,51% untuk periode enam bulan yang berakhir pada tanggal 30 Juni 2024 dan 2023.

Revenues from customers which individually represent more than 10% of the total revenues came from PT Wira Pamungkas Pariwara amounting to 11.14% and 12.51% for the six months period ended June 30, 2024 2023, respectively.

0,12% dan 0,10% dari jumlah pendapatan masing-masing untuk periode enam bulan yang berakhir pada tanggal 30 Juni 2024 2023 dilakukan dengan pihak berelasi.

0.12% and 0.10% of total revenues for the six months period ended June 30, 2024 and 2023, respectively, were made with related parties.

**38. BEBAN LANGSUNG**

	2024	2023
Iklan dan konten		
Beban program dan penyiaran	2.019.334	2.109.038
Penyusutan dan amortisasi	184.008	189.740
TV berbayar dan broadband		
Set top box	218.509	96.170
Penyusutan dan amortisasi	175.286	375.730
Beban pokok program	197.789	318.463
Gaji dan kesejahteraan karyawan	55.005	62.839
Beban layanan	31.391	93.394
Biaya alih daya	35.128	47.032
Sewa	26.235	24.884
Lain-lain	64.371	49.105
Lainnya		
Penyusutan dan amortisasi	10.446	13.562
Lain-lain	63.806	67.469
Jumlah	<u>3.081.308</u>	<u>3.447.426</u>

Advertising and content
Program and broadcast expenses
Depreciation and amortization
Pay TV and broadband
Set top box
Depreciation and amortization
Cost of programs
Salaries and employee welfare
Service expenses
Outsourcing
Rental
Others
Others
Depreciation and amortization
Others
Total

Beban langsung lainnya merupakan beban yang berhubungan dengan ICT (information and communication technology), homeshopping dan online travel agency.

Others direct cost represent cost of ICT (information and communication technology), homeshopping and online travel agency.

Tidak terdapat beban langsung secara individu yang melebihi 10% dari jumlah beban langsung.

There is no direct costs which individually represent more than 10% of the total direct costs.

**PT GLOBAL MEDIACOM TBK DAN ENTITAS ANAK  
CATATAN ATAS LAPORAN KEUANGAN KONSOLIDASIAN  
30 JUNI 2024 DAN 31 DESEMBER 2023  
DAN UNTUK PERIODE ENAM BULAN YANG BERAKHIR  
PADA TANGGAL 30 JUNI 2024 DAN 2023**

(Disajikan dalam jutaan Rupiah, kecuali dinyatakan lain)

**PT GLOBAL MEDIACOM TBK AND ITS SUBSIDIARIES  
NOTES TO CONSOLIDATED FINANCIAL STATEMENTS  
JUNE 30, 2024 AND DECEMBER 31, 2023  
AND FOR THE SIX MONTHS PERIOD ENDED  
JUNE 30, 2024 AND 2023**

(Expressed in million Rupiah, unless otherwise stated)

0,09% dan 0,06% dari jumlah beban langsung masing-masing untuk periode tiga bulan yang berakhir pada tanggal 30 Juni 2024 dan 2023 dilakukan dengan pihak berelasi.

0.18% and 0.06% of total direct cost for the three months period ended June 30, 2024 and 2023, respectively, were made with related parties.

**39. BEBAN UMUM DAN ADMINISTRASI**

	2024	2023
Gaji dan tunjangan	422.158	400.908
Penyusutan dan amortisasi	228.906	243.430
Iklan dan pemasaran	170.229	168.073
Jasa profesional	41.612	77.555
Sewa	37.175	57.321
Lainnya (dibawah Rp100 juta)	251.258	284.161
Jumlah	<u>1.151.338</u>	<u>1.231.448</u>

**39. GENERAL AND ADMINISTRATIVE EXPENSES**

<i>Salaries and allowances</i>
<i>Depreciation and amortization</i>
<i>Advertising and marketing</i>
<i>Professional fees</i>
<i>Rent</i>
<i>Others (each below Rp100 million)</i>
<i>Total</i>

**40. BEBAN KEUANGAN**

	2024	2023
Beban bunga	388.063	382.825
Amortisasi emisi pinjaman	19.436	16.985
Lainnya	10.355	10.215
Jumlah	<u>417.854</u>	<u>410.025</u>

**40. FINANCE CHARGES**

<i>Interest expenses</i>
<i>Loan emission amortization</i>
<i>Others</i>
<i>Total</i>

Beban keuangan lainnya merupakan beban yang berkaitan langsung dengan pinjaman-pinjaman.

*Others finance charges represent cost directly to loans.*

**41. LAIN-LAIN - BERSIH**

	2024	2023
Kerugian investasi dari aset keuangan pada FVTPL	(6.338)	(35.426)
Pendapatan lain-lain - bersih	78.121	204.737
Jumlah	<u>71.783</u>	<u>169.311</u>

**41. OTHERS - NET**

<i>Investment loss from financial assets at FVTPL</i>
<i>Other income - net</i>
<i>Total</i>

Pendapatan lain-lain - bersih antara lain terdiri dari keuntungan/kerugian pelepasan aset tetap dan bagian keuntungan/kerugian bersih dari investasi pada entitas asosiasi.

*Other income - net consist of gain/loss from disposal of fixed assets and share of net gain/loss from investment in associates.*

**42. PAJAK PENGHASILAN**

Beban pajak Grup terdiri dari:

*Tax expense of the Group consists of the following:*

	2024	2023
Pajak kini	(173.162)	(178.512)
Manfaat (beban) pajak tangguhan Entitas anak	60.247	(17.314)
Beban pajak - bersih	<u>(112.915)</u>	<u>(195.826)</u>

<i>Current tax</i>
<i>Deferred tax benefit (expense)</i>
<i>Subsidiaries</i>
<i>Tax expense - net</i>

**PT GLOBAL MEDIACOM TBK DAN ENTITAS ANAK  
CATATAN ATAS LAPORAN KEUANGAN KONSOLIDASIAN  
30 JUNI 2024 DAN 31 DESEMBER 2023  
DAN UNTUK PERIODE ENAM BULAN YANG BERAKHIR  
PADA TANGGAL 30 JUNI 2024 DAN 2023**

(Disajikan dalam jutaan Rupiah, kecuali dinyatakan lain)

**PT GLOBAL MEDIACOM TBK AND ITS SUBSIDIARIES  
NOTES TO CONSOLIDATED FINANCIAL STATEMENTS  
JUNE 30, 2024 AND DECEMBER 31, 2023  
AND FOR THE SIX MONTHS PERIOD ENDED  
JUNE 30, 2024 AND 2023**

(Expressed in million Rupiah, unless otherwise stated)

Pajak Kini

Rekonsiliasi antara laba sebelum pajak menurut laporan laba rugi dan penghasilan komprehensif lain konsolidasian dengan laba kena pajak adalah sebagai berikut:

	<u>2024</u>	<u>2023</u>
Laba sebelum pajak menurut laporan laba rugi dan penghasilan komprehensif lain konsolidasian	903.130	1.048.693
Laba entitas anak sebelum pajak penghasilan	<u>(978.792)</u>	<u>(1.066.345)</u>
Rugi sebelum pajak Perusahaan	(75.662)	(17.652)
Perbedaan yang tidak dapat diperhitungkan menurut fiskal		
Aset tetap	104	1.405
Sumbangan dan kontribusi	11	-
Lainnya	<u>29.858</u>	<u>128.055</u>
Rugi kena pajak Perusahaan	(45.689)	111.808
Rugi fiskal tahun sebelumnya	<u>(600.415)</u>	<u>(593.732)</u>
Akumulasi rugi fiskal Perusahaan	<u><u>(646.104)</u></u>	<u><u>(481.924)</u></u>

Perusahaan mengalami rugi fiskal sehingga tidak terdapat taksiran pajak penghasilan. Pada tanggal 30 Juni 2024 dan 31 Desember 2023, utang pajak penghasilan (PPH) badan merupakan utang PPH badan entitas anak.

Dalam laporan keuangan konsolidasian ini jumlah rugi kena pajak Perusahaan didasarkan atas perhitungan sementara, karena Perusahaan belum menyampaikan Surat Pemberitahuan Tahunan Pajak Penghasilan Badan.

Perusahaan telah menyampaikan perhitungan PPH badan atas Surat Pemberitahuan Tahunan Pajak Penghasilan Badan untuk tahun fiskal 2022 kepada kantor pajak dan dilaporkan berdasarkan peraturan yang berlaku.

Pajak Tanggahan

Manfaat pajak tanggahan Grup adalah sebagai berikut:

	<u>2024</u>	<u>2023</u>
Manfaat (beban) pajak tanggahan - bersih Entitas anak	<u>60.247</u>	<u>(17.314)</u>

Current Tax

Reconciliation between income before tax per consolidated statements of profit or loss and other comprehensive income and taxable income is as follows:

<i>Income before tax per consolidated statements of profit or loss and other comprehensive income</i>
<i>Income before tax of subsidiaries</i>
<i>Loss before tax of the Company</i>
<i>Non-deductible expenses (non-taxable income)</i>
<i>Property and equipment</i>
<i>Donations and contributions</i>
<i>Others</i>
<i>Taxable loss of the Company</i>
<i>Prior year's fiscal loss carryforward</i>
<i>Accumulated fiscal loss carryforward</i>

The Company was in fiscal loss position, therefore, no provision for corporate income tax was made. At June 30, 2024 and December 31, 2023, income tax payable represents the subsidiaries' income tax payable.

In these consolidated financial statements, the amount of taxable loss is based on preliminary calculation, as the Company has not yet submitted its Corporate Income Tax Return.

The Company has submitted the calculation of Corporate Income Tax Return for fiscal year 2022 to the tax office and reported in accordance with applicable regulation.

Deferred Tax

Deferred tax benefit of the Group is as follows:

*Deferred tax benefit (expense) - net Subsidiaries*

**PT GLOBAL MEDIACOM TBK DAN ENTITAS ANAK  
CATATAN ATAS LAPORAN KEUANGAN KONSOLIDASIAN  
30 JUNI 2024 DAN 31 DESEMBER 2023  
DAN UNTUK PERIODE ENAM BULAN YANG BERAKHIR  
PADA TANGGAL 30 JUNI 2024 DAN 2023**

(Disajikan dalam jutaan Rupiah, kecuali dinyatakan lain)

**PT GLOBAL MEDIACOM TBK AND ITS SUBSIDIARIES  
NOTES TO CONSOLIDATED FINANCIAL STATEMENTS  
JUNE 30, 2024 AND DECEMBER 31, 2023  
AND FOR THE SIX MONTHS PERIOD ENDED  
JUNE 30, 2024 AND 2023**

(Expressed in million Rupiah, unless otherwise stated)

Aset Pajak Tangguhan

Akun ini merupakan aset pajak tangguhan bersih setelah diperhitungkan dengan liabilitas pajak tangguhan dari masing-masing entitas usaha, dengan rincian sebagai berikut:

	30 Juni/ June 30, 2024	31 Desember/ December 31, 2023	
Perusahaan			Company
Akumulasi rugi fiskal	114.078	114.078	Accumulated fiscal loss
Liabilitas imbalan pasca kerja	1.912	1.912	Post-employment benefits obligation
Entitas anak			Subsidiaries
Akumulasi rugi fiskal	339.839	313.358	Accumulated fiscal losses
Liabilitas imbalan pasca kerja	36.800	33.826	Post-employment benefits obligation
Lainnya	316.374	300.601	Others
Aset pajak tangguhan - bersih	<u>809.003</u>	<u>763.775</u>	Deferred tax assets - net

Deferred Tax Assets

This account represents deferred tax assets after deducting the deferred tax liabilities of each of the same business entity as follows:

Liabilitas Pajak Tangguhan

Akun ini merupakan liabilitas pajak tangguhan entitas anak setelah diperhitungkan dengan aset pajak tangguhan dari masing-masing entitas usaha, dengan rincian sebagai berikut:

	30 Juni/ June 30, 2024	31 Desember/ December 31, 2023	
Entitas anak			Subsidiaries
Liabilitas imbalan pasca kerja	(12.546)	(8.323)	Post-employment benefits obligation
Lainnya	99.043	109.839	Others
Liabilitas pajak tangguhan - bersih	<u>86.497</u>	<u>101.516</u>	Deferred tax liabilities - net

Deferred Tax Liabilities

This account represents deferred tax liabilities of subsidiaries after deducting the deferred tax asset of each of the same business entity as follows:

Rekonsiliasi antara beban pajak dan hasil perkalian laba akuntansi sebelum pajak dengan tarif pajak yang berlaku adalah sebagai berikut:

The computation of basic and diluted earnings per share attributable to the owners of the Company is based on the following data:

	2024	2023	
Laba sebelum pajak menurut laporan laba rugi dan penghasilan komprehensif lain konsolidasian	<u>903.130</u>	<u>1.048.693</u>	Income before tax per consolidated statements of profit or loss and other comprehensive income
Beban pajak sesuai tarif pajak yang berlaku	171.595	199.252	Tax expense at effective tax rate
Dampak pajak atas perbedaan yang tidak dapat diperhitungkan menurut fiskal			Tax effect of non-deductible expenses
Perusahaan	5.695	24.597	The Company
Entitas anak	<u>(64.375)</u>	<u>(28.023)</u>	Subsidiaries
Beban pajak - bersih	<u>112.915</u>	<u>195.826</u>	Tax expense - net

### **Tarif Pajak**

Pada tanggal 30 November 2020, Pemerintah menerbitkan Peraturan Pemerintah Pengganti Undang-Undang Republik Indonesia No. 1 Tahun 2020 tentang Kebijakan Keuangan Negara dan Stabilitas Sistem Keuangan untuk Penanganan Pandemi Penyakit Coronavirus 2019 ("COVID-19") dan/atau dalam rangka Menghadapi Ancaman yang Membahayakan Perekonomian Nasional dan/atau Stabilitas Sistem Keuangan, yang telah disahkan oleh Dewan Perwakilan Rakyat ("DPR") pada tanggal 16 Mei 2020 menjadi Undang-Undang No. 2 Tahun 2020 ("UU No. 2/2020"). UU No. 2/2020 antara lain menetapkan penyesuaian tarif PPh Badan menjadi sebesar 22% yang berlaku pada tahun pajak 2020-2021. Berdasarkan Undang-Undang Harmonisasi Peraturan Perpajakan (UU HPP No. 7 Tahun 2021) tanggal 29 Oktober 2021, maka tarif PPh badan tahun 2022 adalah 22%.

Perusahaan Terbuka yang memenuhi syarat-syarat tertentu dapat memperoleh tarif sebesar 3% lebih rendah dari tarif PPh Badan yang berlaku. Dalam hal Perusahaan memenuhi syarat-syarat tersebut, Perusahaan dapat memperoleh tarif PPh Badan lebih rendah untuk Tahun Pajak 2024 dan 2023.

### **Tax rates**

On November 30, 2020, the Government issued Government Regulation in Lieu of Law of the Republic of Indonesia No. 1 of 2020, on State Finances and the Stability of Financial System Policies for the Mitigation of Coronavirus Disease 2019 ("COVID-19") Pandemic and/or to Deal with Threats that are Potentially Harmful to the National Economy and/or the Stability of the Financial System, which has been approved by the House of Representatives ("DPR") on May 16, 2020 as Law No. 2 of 2020 ("Law No. 2/2020"). Law No. 2/2020 stipulates, among other things, adjustment of the CIT rate to 22% which applies in fiscal years 2020-2021. Based on Harmonization of Tax Regulation (Law No. 7 Year 2021) dated October 29, 2021, the CIT rate for year 2022 is 22%.

Publicly Traded Companies which fulfil certain requirements are entitled to obtain a rate amounting to 3% lower than the applicable CIT rate. In the event that the Company fulfils the requirements, the Company can obtain lower CIT rate for Fiscal Year 2024 and 2023.

### **43. LABA PER SAHAM**

Berikut ini adalah data yang digunakan untuk perhitungan laba per saham dasar dan dilusian yang diatribusikan kepada pemilik entitas induk:

#### Laba per saham dasar

	<u>2024</u>	<u>2023</u>
Laba untuk perhitungan laba per saham	<u>420.436</u>	<u>440.158</u>

#### Lembar saham

Jumlah rata-rata tertimbang saham beredar (penyebut) untuk tujuan penghitungan laba per saham dasar dan dilusian adalah sebagai berikut:

	<u>2024</u>	<u>2023</u>
	lembar/shares	lembar/shares
Jumlah rata-rata tertimbang saham untuk tujuan laba per saham dasar	<u>16.352.512.086</u>	<u>16.352.512.086</u>

Pada tanggal 30 Juni 2024 dan 31 Desember 2023, tidak terdapat dilusi dari opsi saham karyawan karena tidak terdapat pelaksanaan opsi saham.

### **43. EARNINGS PER SHARE**

The computation of basic and diluted earnings per share attributable to the owners of the Company is based on the following data:

#### Basic earnings per share

	<u>2024</u>	<u>2023</u>
Earnings for computing earnings per share	<u>420.436</u>	<u>440.158</u>

#### Number of shares

The weighted average number of shares outstanding (denominator) for the computation of basic and diluted earnings per share were as follows:

	<u>2024</u>	<u>2023</u>
	lembar/shares	lembar/shares
Total weighted average number of shares for the purpose of basic earnings per share	<u>16.352.512.086</u>	<u>16.352.512.086</u>

As of June 30, 2024 and December 31, 2023, there is no dilution from employee stock option since no option was exercised.

#### **44. DIVIDEN TUNAI DAN CADANGAN UMUM**

Berdasarkan Rapat Umum Pemegang Saham Tahunan Perusahaan sebagaimana tercantum dalam Akta Perusahaan No. 75 tanggal 19 Juni 2023 dari Aulia Taufani, S.H., Notaris di Jakarta, pemegang saham menyetujui pembentukan cadangan umum sebesar Rp1.000 juta dan tidak membagikan dividen tunai untuk tahun buku 2022.

Berdasarkan Rapat Umum Pemegang Saham Tahunan Perusahaan sebagaimana tercantum dalam Akta Perusahaan No. 78 tanggal 25 Juni 2024 dari Aulia Taufani, S.H., Notaris di Jakarta, pemegang saham menyetujui pembentukan cadangan umum sebesar Rp1.000 juta dan tidak membagikan dividen tunai untuk tahun buku 2023.

#### **45. LIABILITAS IMBALAN KERJA**

##### **Imbalan Pasca-kerja**

###### Program Iuran Pasti

Grup telah menerapkan Undang - Undang Cipta Kerja ("UUCK") No. 11/2020 dan peraturan penerapan terkaitnya PP 35/2021 yang diterbitkan di bulan Februari 2021 dalam perhitungan kewajiban imbalan kerja karyawan, kecuali jika peraturan tersebut diatur berbeda di Perjanjian Kerja Bersama.

Pada bulan November 2021, Mahkamah Konstitusi ("MK") menyatakan bahwa UU Cipta Kerja inkonstitusionalitas bersyarat. Oleh karena itu, Pemerintah wajib untuk menanggungkan segala tindakan atau kebijakan yang bersifat strategis dan berdampak luas serta tidak dibenarkan pula menerbitkan peraturan pelaksana baru yang berkaitan dengan UU Cipta Kerja. MK juga menyatakan apabila dalam tenggang waktu 2 (dua) tahun pembentuk undang-undang tidak dapat menyelesaikan perbaikan UU Cipta Kerja, maka undang-undang atau pasal-pasal atau materi muatan undang-undang yang telah dicabut atau diubah oleh UU Cipta Kerja dinyatakan berlaku kembali.

Grup menggunakan UU Cipta Kerja dan peraturan penerapan terkaitnya sebagai basis dalam perhitungan kewajiban imbalan kerja karyawan sampai UU Cipta Kerja dinyatakan tidak berlaku. Grup secara berkelanjutan memantau perkembangan atas putusan MK dan mengevaluasi dampaknya terhadap laporan keuangan konsolidasian Grup.

PSAK 219 bertujuan untuk mengatur perlakuan akuntansi dan pengungkapan imbalan kerja. PSAK 219 mengharuskan Perusahaan untuk mengakui liabilitas jika karyawan telah memberikan jasanya dan berhak memperoleh imbalan kerja yang akan dibayarkan di masa depan, dan mengakui biaya jika Perusahaan menikmati manfaat ekonomis yang dihasilkan dari jasa yang diberikan oleh karyawan yang berhak memperoleh imbalan kerja.

#### **44. CASH DIVIDENDS AND GENERAL RESERVE**

*Based on the minutes of the Company's Annual Stockholders' General Meeting as stated in Deed No. 75 dated June 19, 2023 of Aulia Taufani, S.H., Notary in Jakarta, the stockholders approved the appropriation of general reserve amounting to Rp1,000 million and not to distribute cash dividends for 2022.*

*Based on the minutes of the Company's Annual Stockholders' General Meeting as stated in Deed No. 78 dated June 25, 2024 of Aulia Taufani, S.H., Notary in Jakarta, the stockholders approved the appropriation of general reserve amounting to Rp1,000 million and not to distribute cash dividends for 2023.*

#### **45. EMPLOYEE BENEFITS OBLIGATION**

##### **Post-employment Benefits**

###### Defined Contribution Plan

*The Group has implemented Job Creation Law ("UUCK") No. 11/2020, and its implementing regulation PP 35/2021 was issued in February 2021 in calculating the employee benefits obligation unless it is regulated otherwise in the Collective Labor Agreement.*

*In November 2021, Constitutional Court ("MK") declared that the Job Creation Law is conditionally unconstitutional. Therefore, the Government is required to postpone all strategic and all-encompassing actions or policies and prohibit them from issuing new implementing regulations in relation to the Job Creation Law. MK also ruled that if within 2 (two) years the Government has not finished revising the revisions to the Job Creation Law, the articles or contents of laws that have been revoked or amended by it shall be in effect.*

*The Group uses the Job Creation Law and its implementing regulation as a basis for calculating the employee benefits obligation until the Job Creation Law is revoked. The Group continuously monitors the development of the MK decision and evaluates the impact on the Group's consolidated financial statements.*

*PSAK 219 aims to regulate the accounting treatment and disclosure of employee benefits. PSAK 219 requires the Company to recognize a liability if the employee has rendered his services and is entitled to employee benefits that will be paid in the future, and to recognize costs if the Company received economic benefits resulting from the services provided by the employee who is entitled to employee benefits.*

PSAK 219 mengharuskan penggunaan metode penilaian aktuarial *projected unit credit* untuk menghitung biaya dan kewajiban dari suatu program imbalan pasti. Metode ini mensyaratkan Perusahaan untuk melakukan atribusi atas (nilai sekarang dari) proyek imbalan, melalui jasa karyawan. Atribusi untuk masa kerja periode berjalan akan menghasilkan nilai Biaya Jasa Kini (sebagai komponen biaya dalam laporan Laba Rugi). Sementara itu, atribusi untuk masa kerja periode berjalan dan periode lalu akan menghasilkan Nilai Kini Kewajiban Imbalan Pasti (sebagai komponen liabilitas dalam Neraca).

Berdasarkan Surat Keputusan Direksi No. 410/SK/HT-MCOM/III/2016 tanggal 24 Maret 2016, selain DANAPER, Grup juga ikut serta dalam program pensiun yang diselenggarakan oleh Badan Penyelenggara Jaminan Sosial Ketenagakerjaan Jaminan Pensiun (BPJSK JP). Besaran iuran BPJSK JP adalah sebesar 2% dari penghasilan dasar karyawan dibayarkan oleh Perusahaan dan 1% dari gaji pokok dibayarkan oleh karyawan. Besaran iuran BPJSK JP tersebut diambil dari porsi iuran DANAPER.

Beban pensiun Grup yang timbul dari program iuran pasti untuk periode tiga bulan yang berakhir pada tanggal 30 Juni 2024 dan 2023 masing-masing sebesar Rp87.688 juta dan Rp22.107 juta.

#### Program Imbalan Pasti

Grup, kecuali entitas anak asing, juga membukukan dan menghitung imbalan pasca kerja imbalan pasti untuk karyawan yang memenuhi kualifikasi sesuai dengan peraturan Grup dan Undang Undang Cipta Kerja No. 11/2020 ("UUCK") yang diterbitkan di bulan Februari 2021.

Program pensiun imbalan pasti memberikan eksposur Grup terhadap risiko aktuarial seperti risiko investasi, risiko tingkat bunga dan risiko gaji.

#### Risiko Tingkat Bunga

Penurunan suku bunga obligasi akan meningkatkan liabilitas program.

#### Risiko Gaji

Nilai kini kewajiban imbalan pasti dihitung dengan mengacu pada gaji masa depan peserta program. Dengan demikian, kenaikan gaji peserta program akan meningkatkan liabilitas program itu.

#### **Imbalan Kerja Jangka Panjang Lain**

Grup memberikan imbalan kerja jangka panjang lain berupa cuti besar kepada karyawan yang memenuhi persyaratan ditentukan berdasarkan pada masa kerja. Imbalan ini didasarkan pada masa kerja.

PSAK 219 requires the use of the projected unit credit actuarial valuation method to calculate the costs and liabilities of a defined benefit plan. This method requires the Company to attribution to the (present value of) benefit projects, through employee services. Attribution for the period of service for the current period will result in the value of Current Service Cost (as a component of costs in the Income Statement). Meanwhile, the attribution for the current period and prior period will result in the Present Value of Defined Benefit Obligations (as a component of liabilities in the Balance Sheet).

Under Directors' Circular No. 410/SK/HT-MCOM/III/2016 dated March 24, 2016, in addition to DANAPER, the Group also participates in pension plan provided by Employment Social Security Program - Pension Benefit (BPJSK JP). Contribution to BPJSK JP consists of 2% of basic salary contributed by the Company and 1% of basic salary contributed by the employee. The contribution to BPJSK JP is deducted from the portion of contribution to DANAPER's.

The Group's pension expense arising from the defined contribution plan for the three months period ended June 30, 2024 and 2023 amounted to Rp87,688 million and Rp22,107 million, respectively.

#### Defined Benefit Plan

The Group, except foreign subsidiaries, also records and calculates post-employment benefits as required under the Group's regulations a Omnibus Law No. 11/2020 ("UUCK") which was issued in February 2021.

The defined benefit pension plan typically expose the Group to actuarial risks such as: investment risk, interest rate risk and salary risk.

#### Interest Risk

A decrease in the bond interest rate will increase the plan liability.

#### Salary Risk

The present value of the defined benefit plan liability is calculated by reference to the future salaries of plan participants. As such, an increase in the salary of the plan participants will increase the plan's liability.

#### **Other Long-Term Employee Benefits**

The Group provides other long-term benefits such as grand leaves to qualifying employees determined based on years of service. Other long-term benefit was determined based on years of service.



**PT GLOBAL MEDIACOM TBK DAN ENTITAS ANAK**  
**CATATAN ATAS LAPORAN KEUANGAN KONSOLIDASIAN**  
**30 JUNI 2024 DAN 31 DESEMBER 2023**  
**DAN UNTUK PERIODE ENAM BULAN YANG BERAKHIR**  
**PADA TANGGAL 30 JUNI 2024 DAN 2023**

(Disajikan dalam jutaan Rupiah, kecuali dinyatakan lain)

**PT GLOBAL MEDIACOM TBK AND ITS SUBSIDIARIES**  
**NOTES TO CONSOLIDATED FINANCIAL STATEMENTS**  
**JUNE 30, 2024 AND DECEMBER 31, 2023**  
**AND FOR THE SIX MONTHS PERIOD ENDED**  
**JUNE 30, 2024 AND 2023**

(Expressed in million Rupiah, unless otherwise stated)

Beban imbalan kerja yang diakui di laba rugi komprehensif atas imbalan pasti dan imbalan kerja jangka panjang lain adalah:

The amounts are recognized in total comprehensive income in respect to post employee benefit and other long-term benefit as follows:

	2024			
	Imbalan pasca-kerja/ Post-employment benefits	Imbalan kerja jangka panjang lainnya/ Other long term benefits	Jumlah/ Total	
Diakui pada laba (rugi):				Recognized in profit (loss):
Biaya jasa kini	15.521	1.079	16.600	Current service cost
Biaya jasa lalu dan keuntungan atas penyelesaian	(7.805)	(80)	(7.885)	Past service cost and gain from settlements
Beban bunga neto	7.038	533	7.571	Net interest expense
Keuntungan (kerugian) aktuarial	2.409	(1.530)	879	Actuarial gains (losses)
Jumlah	<u>17.163</u>	<u>2</u>	<u>17.165</u>	Total
	2023			
	Imbalan pasca-kerja/ Post-employment benefits	Imbalan kerja jangka panjang lainnya/ Other long term benefits	Jumlah/ Total	
Diakui pada laba (rugi):				Recognized in profit (loss):
Biaya jasa kini	7.280	885	8.165	Current service cost
Biaya jasa lalu dan keuntungan atas penyelesaian	(10.480)	3.194	(7.286)	Past service cost and gain from settlements
Beban bunga neto	6.463	239	6.702	Net interest expense
Keuntungan (kerugian) aktuarial	1.100	(160)	940	Actuarial gains (losses)
Jumlah	<u>4.363</u>	<u>4.158</u>	<u>8.521</u>	Total

Jumlah tercatat di laporan posisi keuangan konsolidasian yang timbul dari liabilitas terkait dengan imbalan kerja selain pensiun iuran pasti adalah sebagai berikut:

The amounts included in the consolidated statements of financial position arising from the obligation in respect of the employee benefits other than defined contributions are as follows:

	30 Juni/ June 30, 2024	31 Desember/ December 31, 2023	
Imbalan pasca-kerja	225.879	227.980	Post-employment benefits
Imbalan kerja jangka panjang lainnya	<u>(10.499)</u>	<u>(10.501)</u>	Other long-term benefits
Jumlah	<u>215.380</u>	<u>217.479</u>	Total

Mutasi nilai kini kewajiban pada periode berjalan adalah sebagai berikut:

Movements in the present values of obligation in the current period are as follows:

	30 Juni/June 30, 2024			
	Imbalan pasca-kerja/ Post-employment benefits	Imbalan kerja jangka panjang lainnya/ Other long term benefits	Jumlah/ Total	
Kewajiban imbalan pasti - awal	227.980	(10.501)	217.479	Opening defined benefit obligation
Biaya jasa kini	15.521	1.079	16.600	Current service cost
Biaya bunga	7.038	533	7.571	Interest cost
Keuntungan (kerugian) aktuarial	2.409	(1.530)	879	Actuarial gains (losses)
Biaya jasa lalu, termasuk kerugian (keuntungan) dari kurtailmen	(7.805)	(80)	(7.885)	Past service cost, including losses (gains) on curtailments
Pembayaran manfaat	<u>(19.264)</u>	-	<u>(19.264)</u>	Benefits paid
Kewajiban imbalan pasti - akhir	<u>225.879</u>	<u>(10.499)</u>	<u>215.380</u>	Closing defined benefit obligation

**PT GLOBAL MEDIACOM TBK DAN ENTITAS ANAK  
CATATAN ATAS LAPORAN KEUANGAN KONSOLIDASIAN  
30 JUNI 2024 DAN 31 DESEMBER 2023  
DAN UNTUK PERIODE ENAM BULAN YANG BERAKHIR  
PADA TANGGAL 30 JUNI 2024 DAN 2023  
(Disajikan dalam jutaan Rupiah, kecuali dinyatakan lain)**

**PT GLOBAL MEDIACOM TBK AND ITS SUBSIDIARIES  
NOTES TO CONSOLIDATED FINANCIAL STATEMENTS  
JUNE 30, 2024 AND DECEMBER 31, 2023  
AND FOR THE SIX MONTHS PERIOD ENDED  
JUNE 30, 2024 AND 2023  
(Expressed in million Rupiah, unless otherwise stated)**

		31 Desember/December 31, 2023			
		Imbalan pasca-kerja/ Post- employment benefits	Imbalan kerja jangka panjang lainnya/ Other long term benefits	Jumlah/ Total	
Kewajiban imbalan pasti - awal		246.817	(14.655)	232.162	Opening defined benefit obligation
Biaya jasa kini		8.624	3.400	12.024	Current service cost
Biaya bunga		16.339	1.896	18.235	Interest cost
Kerugian aktuarial		12.254	(509)	11.745	Actuarial losses
Pengukuran kembali (keuntungan)/kerugian :					Remeasurement (gains)/losses:
Keuntungan dan kerugian aktuarial yang :					Actuarial gains and losses arising from:
timbul dari perubahan asumsi keuangan	(2.115)	-	(2.115)		changes in financial assumptions
timbul dari penyesuaian atas pengalaman	(3.112)	(567)	(3.679)		experience adjustments
Biaya jasa lalu, termasuk kerugian					Past service cost, including losses (gains)
(keuntungan) dari kurtailmen	(37.849)	(66)	(37.915)		on curtailments
Pembayaran manfaat	(12.978)	-	(12.978)		Benefits paid
Kewajiban imbalan pasti - akhir		227.980	(10.501)	217.479	Closing defined benefit obligation

Asumsi actuarial yang signifikan untuk penentuan kewajiban imbalan pasti adalah tingkat diskonto dan kenaikan gaji yang diharapkan. Sensitivitas analisis di bawah ini ditentukan berdasarkan masing-masing perubahan asumsi yang mungkin terjadi pada akhir periode laporan, dengan semua asumsi lain konstan.

Significant actuarial assumptions for the determination of the defined obligation are discount rate and expected salary increase. The sensitivity analyses below have been determined based on reasonably possible changes of the respective assumptions occurring at the end of the reporting period, while holding all other assumptions constant.

	Asumsi/ Assumption		
	30 Juni/ June 30, 2024	31 Desember/ December 31, 2023	
Usia pensiun normal	55	55	Normal retirement age
Tingkat mortalita	TMI IV / 2019	TMI IV / 2019	Mortality rate
Tingkat sakit	% of Mortality Rate	% of Mortality Rate	Illness rate
Tingkat pengunduran diri			Resignation rate
Usia 18 - 29 (per tahun)	10%	10%	Ages of 18 - 29 (p.a.)
Usia 30 - 39 (per tahun)	5%	5%	Ages of 30 - 39 (p.a.)
Usia 40 - 44 (per tahun)	3%	3%	Ages of 40 - 44 (p.a.)
Usia 45 - 49 (per tahun)	2%	2%	Ages of 45 - 49 (p.a.)
Usia 50 - 54 (per tahun)	1%	1%	Ages of 50 - 54 (p.a.)
Tingkat diskonto	6,75%	6,75%	Discount rate
Tingkat kenaikan gaji	5,5%	5,5%	Salary increase rate
Tarif pajak (dalam juta)	0 - 50 :0%	0 - 50 :0%	Tax rate (in million)
	>50 - 100 :5%	>50 - 100 :5%	
	>100 - 500 :15%	>100 - 500 :15%	
	>500:25%	>500:25%	

**46. AKUISISI ENTITAS ANAK**

Ansats Broadcast Sdn. Bhd.

Pada tahun 2024, MVN membeli 350.000.000 saham atau setara 56% kepemilikan atas Ansats Broadcast Sd. Bhd. (ABSB) dari pihak ketiga dengan nilai perolehan sebesar Rp19.500 juta dengan nilai aset bersih pada tanggal akuisisi sebesar Rp14.784 juta. Atas akuisisi ini, MVN memperoleh pengendalian atas ABSB.

Entitas anak ini diakuisisi dengan tujuan perluasan aktivitas Grup pada media TV berbayar dan broadband.

**46. ACQUISITION OF SUBSIDIARIES**

Ansats Broadcast Sdn. Bhd.

In 2024, MVN acquired 350,000,000 shares or equivalent with 56% ownership of Ansats Broadcast Sdn. Bhd. (ABSB) from a third party with acquisition cost amounting to Rp19,500 million with net asset on acquisition date amounting to Rp14,784 million. By this acquisition, MVN has a control of ABSB.

This subsidiary acquired so as to continue the expansion of the Group's activities on pay TV and broadband.

	1 Januari/ January 1, 2024	
Imbalan yang dialihkan	19.500	<i>Consideration transferred</i>
Dikurang: Nilai wajar aset bersih teridentifikasi yang diperoleh	<u>14.784</u>	<i>Less: Fair Value Of Identifiable net assets acquired</i>
Goodwill yang timbul dari akuisisi	<u>4.716</u>	<i>Goodwill arising from acquisition</i>
Biaya akuisisi secara tunai	-	<i>Acquisition cost on cash</i>
Ditambah : Kas dan setara kas yang diperoleh	<u>26.288</u>	<i>Add: Cash and cash equivalents acquired</i>
Arus kas masuk	<u>26.288</u>	<i>Net cash inflow on acquisition</i>

Goodwill yang timbul dalam kombinasi bisnis karena biaya perolehan kombinasi termasuk suatu pengendalian utama. Selanjutnya, imbalan yang dibayar untuk kombinasi secara efektif termasuk jumlah yang terkait dengan sinergi yang diharapkan, pertumbuhan pendapatan, pengembangan pasar yang akan datang, kumpulan tenaga kerja dan aset tak berwujud tertentu.

*Goodwill arose in the business combination because the cost of the combination included a control premium. In addition, the consideration paid for the combination effectively included amounts in relation to the benefit of expected synergies, revenue growth, future market development, assembled workforce and certain intangible assets.*

#### 47. PEMBAYARAN BERBASIS SAHAM

Berdasarkan rapat umum pemegang saham luar biasa Perusahaan sebagaimana tercantum dalam Akta No. 309 tanggal 27 April 2010 dari Notaris Sutjipto S.H., M.Kn., para pemegang saham menyetujui Program Kepemilikan Saham oleh Karyawan, Direksi dan Dewan Komisaris (EMSOP).

Berdasarkan Surat No. S-03642/BEI.PP2/06-2016, Bursa Efek Indonesia (BEI) menyetujui pencatatan saham dalam rangka EMSOP Tahap VII sebanyak 283.972.278 hak opsi dengan harga pelaksanaan opsi sebesar Rp1.128.

Nilai wajar hak opsi EMSOP diestimasi pada tanggal pemberian hak opsi dengan menggunakan model *Black-Scholes*.

Perhitungan nilai wajar hak opsi EMSOP Tahap VII ini dilakukan oleh PT Dayamandiri Dharmakonsilindo, penilai independen. Asumsi utama untuk menghitung nilai wajar opsi adalah sebagai berikut:

	<u>Asumsi/Assumptions</u>	
Tingkat suku bunga bebas risiko (per tahun)	6,86%	<i>Risk-free interest rate (per annum)</i>
Periode opsi	5 tahun/years	<i>Option period</i>
Perkiraan ketidakstabilan harga saham (per tahun)	21,83%	<i>Expected volatility of the share price (per annum)</i>
Dividen diharapkan (per tahun)	1,24%	<i>Expected dividend (per annum)</i>

Jumlah opsi saham yang beredar dan belum dieksekusi sebanyak 283.964.778 lembar saham dengan rata-rata tertimbang harga eksekusi sebesar Rp1.128.

*Total share options outstanding and not yet exercised amounting to 283,964,778 shares with weighted average exercise price of Rp1,128.*

Pada tahun 2024 dan 2023, tidak terdapat pemberian opsi dan eksekusi atas opsi saham.

*In 2024 and 2023, no option was granted and exercised.*

**48. SIFAT DAN TRANSAKSI DENGAN PIHAK BERELASI**

**Sifat Pihak Berelasi**

- PT MNC Asia Holding Tbk merupakan pemegang saham mayoritas Perusahaan.
- Perusahaan yang pemegang saham akhirnya atau saham mayoritas sahamnya sama dengan pemegang saham Perusahaan adalah PT MNC Kapital Indonesia Tbk (MKAP), PT MNC Asset Management (MNCAM), PT MNC Sekuritas, PT MNC Finance PT MNC Asuransi Indonesia, PT MNC Land Tbk, PT MNC Life Assurance, PT Media Nusantara Press dan PT GLD Property.
- PT Media Nusantara Informasi merupakan pemegang saham minoritas PT Media Nusantara Press.
- PT Bank MNC Internasional Tbk merupakan entitas anak dari PT MNC Asia Holding Tbk (melalui MKAP).

**Transaksi-transaksi Pihak Berelasi**

- Grup melakukan transaksi tertentu dengan pihak berelasi, meliputi penjualan/pembelian barang dan jasa, persewaan gedung dan transaksi pembiayaan dengan pihak berelasi. Grup juga melakukan penempatan dana investasi dan perolehan pinjaman dana dari pihak berelasi.

Pada tanggal pelaporan, saldo aset dan liabilitas yang timbul atas transaksi dengan pihak berelasi adalah sebagai berikut:

	Catatan/ Notes	30 Juni/ June 30, 2024	31 Desember/ December 31, 2023	
Aset keuangan lainnya - lancar	5	26.417	26.685	Other financial assets - current
Persentase dari jumlah aset		0,1%	0,1%	Percentage to total assets
Piutang usaha	6			Trade accounts receivable
PT. MNC Aladin Indonesia		7.375	6.115	PT. MNC Aladin Indonesia
Lainnya (masing-masing di bawah Rp 1 miliar)		19.040	15.828	Others (each below Rp 1 billion)
Jumlah		26.415	21.943	Total
Persentase dari jumlah aset		0,1%	0,1%	Percentage to total assets
Piutang lain-lain - lancar	7			Other accounts receivable - current
PT. MNC Land Tbk		36.901	31.207	PT. MNC Land Tbk
Lainnya (masing-masing di bawah Rp 1 miliar)		49.326	58.908	Others (each below Rp 1 billion)
Jumlah		86.227	90.115	Total
Persentase dari jumlah aset		0,2%	0,2%	Percentage to total assets
Utang usaha	22			Trade accounts payable
PT. GLD Property		4.477	4.525	PT. GLD Property
Lainnya (masing-masing di bawah Rp 1 miliar)		2.721	2.037	Others (each below Rp 1 billion)
Jumlah		7.198	6.562	Total

**48. NATURE OF RELATIONSHIP AND TRANSACTIONS WITH RELATED PARTIES**

**Nature of Relationship**

- PT MNC Asia Holding Tbk is the majority stockholder of the Company.
- The Companies which have the same ultimate stockholder or majority stockholder with the Company's are PT MNC Kapital Indonesia Tbk (MKAP), PT MNC Asset Management (MNCAM), PT MNC Sekuritas, PT MNC Finance, PT MNC Asuransi Indonesia, PT MNC Land Tbk, PT MNC Life Assurance, PT Media Nusantara Press and PT GLD Property.
- PT Media Nusantara Informasi is the minority stockholder of PT Media Nusantara Press.
- PT Bank MNC Internasional Tbk is a subsidiary of PT MNC Asia Holding Tbk (through MKAP).

**Transactions with Related Parties**

- The Group entered into certain transactions with related parties, including sales and purchases of goods and services, office building rental, and financing transactions with related parties. The Group also entered into placement of investments with and loans obtained from related parties.

At reporting dates, assets and liabilities related to transactions with related parties are as follows:

**PT GLOBAL MEDIACOM TBK DAN ENTITAS ANAK  
CATATAN ATAS LAPORAN KEUANGAN KONSOLIDASIAN  
30 JUNI 2024 DAN 31 DESEMBER 2023  
DAN UNTUK PERIODE ENAM BULAN YANG BERAKHIR  
PADA TANGGAL 30 JUNI 2024 DAN 2023**

(Disajikan dalam jutaan Rupiah, kecuali dinyatakan lain)

**PT GLOBAL MEDIACOM TBK AND ITS SUBSIDIARIES  
NOTES TO CONSOLIDATED FINANCIAL STATEMENTS  
JUNE 30, 2024 AND DECEMBER 31, 2023  
AND FOR THE SIX MONTHS PERIOD ENDED  
JUNE 30, 2024 AND 2023**

(Expressed in million Rupiah, unless otherwise stated)

	Catatan/ Notes	30 Juni/ June 30, 2024	31 Desember/ December 31, 2023	
Utang lain-lain kepada pihak berelasi	23	14.811	13.606	Other accounts payable to related parties
Persentase dari jumlah liabilitas		0,2%	0,2%	Percentage to total liabilities
b. Grup juga mempunyai transaksi lain dengan pihak berelasi yaitu:				b. The Group also entered into other transactions with related parties among others, as follows:
<ul style="list-style-type: none"> <li>Pemberian/penerimaan pinjaman dana tanpa bunga atas pembayaran lebih dahulu biaya Grup oleh pihak berelasi atau sebaliknya yang tercatat sebagai piutang lain-lain kepada berelasi dan utang kepada pihak berelasi.</li> <li>Transaksi dengan personil manajemen kunci meliputi pemberian pinjaman tanpa bunga termasuk pinjaman perumahan.</li> </ul>				<ul style="list-style-type: none"> <li>Obtaining/providing non-interest bearing advances arising from payments of expenses of the Group paid on its behalf by related parties or vice versa which is shown as other accounts receivable from related parties and other accounts payable to related parties.</li> <li>Transactions with key management personnels consisting of non-interest bearing loans including housing loans.</li> </ul>
c. Perusahaan menyediakan manfaat pada Komisaris, Direktur dan karyawan kunci Perusahaan untuk imbalan kerja jangka pendek dan imbalan pasca kerja masing-masing sebesar Rp7.385 juta dan Rp5.887 juta untuk periode enam bulan yang berakhir pada tanggal 30 Juni 2024 dan 2023.				c. The Company provides benefits to the Commissioners, Directors and key management personnel of the Company for short-term employee benefits and post-employee benefit amounting to Rp7,385 million and Rp5,887 million for the six months period ended June 30, 2024 and 2023, respectively.

**49. INFORMASI SEGMENT**

Berikut ini adalah informasi segmen berdasarkan segmen operasi:

**49. SEGMENT INFORMATION**

The following are segment information based on the operating divisions:

	2024					
	Iklan dan konten/ Advertising and content	TV Berbayar dan broadband/ Pay TV and broadband	Lain-lain/ Others	Eliminasi/ Elimination	Jumlah/ Total	
<b>PENDAPATAN BERSIH</b>						<b>NET REVENUES</b>
Pendapatan eksternal	4.459.863	827.733	190.914	-	5.478.510	External revenues
Pendapatan antar segmen	377.430	-	-	(377.430)	-	Intersegment revenues
Jumlah pendapatan bersih	4.837.293	827.733	190.914	(377.430)	5.478.510	Total net revenues
<b>HASIL SEGMENT</b>	2.382.906	24.019	116.663	(126.386)	2.397.202	<b>SEGMENT RESULT</b>
Beban umum dan administrasi					(1.151.338)	General and administrative expenses
Keuntungan (kerugian) kurs mata uang asing - bersih					(23.743)	Gain (loss) on foreign exchange - net
Beban keuangan					(417.854)	Finance charges
Penghasilan bunga					27.080	Interest income
Keuntungan dan kerugian lain-lain					71.783	Other gains and losses
<b>Laba sebelum pajak</b>					903.130	<b>Income before tax</b>
Penyusutan dan amortisasi	382.987	170.369	45.290	-	598.646	Depreciation and amortization
<b>INFORMASI LAINNYA</b>						<b>OTHER INFORMATION</b>
<b>ASET</b>						<b>ASSETS</b>
Aset segmen	23.544.522	9.124.374	7.646.812	(3.458.605)	36.857.103	Segment assets
<b>LIABILITAS</b>						<b>LIABILITIES</b>
Liabilitas segmen	1.740.941	1.485.450	7.670.591	(2.489.283)	8.407.699	Segment liabilities

**PT GLOBAL MEDIACOM TBK DAN ENTITAS ANAK  
CATATAN ATAS LAPORAN KEUANGAN KONSOLIDASIAN  
30 JUNI 2024 DAN 31 DESEMBER 2023  
DAN UNTUK PERIODE ENAM BULAN YANG BERAKHIR  
PADA TANGGAL 30 JUNI 2024 DAN 2023**

(Disajikan dalam jutaan Rupiah, kecuali dinyatakan lain)

**PT GLOBAL MEDIACOM TBK AND ITS SUBSIDIARIES  
NOTES TO CONSOLIDATED FINANCIAL STATEMENTS  
JUNE 30, 2024 AND DECEMBER 31, 2023  
AND FOR THE SIX MONTHS PERIOD ENDED  
JUNE 30, 2024 AND 2023**

(Expressed in million Rupiah, unless otherwise stated)

	2023					
	Iklan dan konten/ Advertising and content	TV Berbayar dan broadband/ Pay TV and broadband	Lain-lain/ Others	Eliminasi/ Elimination	Jumlah/ Total	
<b>PENDAPATAN BERSIH</b>						<b>NET REVENUES</b>
Pendapatan eksternal	4.446.018	1.270.543	191.489	-	5.908.050	External revenues
Pendapatan antar segmen	465.441	-	-	(465.441)	-	Intersegment revenues
Jumlah pendapatan bersih	4.911.459	1.270.543	191.489	(465.441)	5.908.050	Total net revenues
<b>HASIL SEGMENT</b>	2.371.545	222.926	(9.543)	(124.304)	2.460.624	<b>SEGMENT RESULT</b>
Beban umum dan administrasi					(1.231.448)	General and administrative expenses
Keuntungan (kerugian) kurs mata uang asing - bersih					35.727	Gain (loss) on foreign exchange - net
Beban keuangan					(410.025)	Finance charges
Penghasilan bunga					24.504	Interest income
Keuntungan dan kerugian lain-lain					169.311	Other gains and losses
<b>Laba sebelum pajak</b>					<b>1.048.693</b>	<b>Income before tax</b>
Penyusutan dan amortisasi	399.178	379.872	12.625	-	822.462	Depreciation and amortization

	31 Desember/December 31, 2023					
	Iklan dan konten/ Advertising and content	TV Berbayar dan broadband/ Pay TV and broadband	Lain-lain/ Others	Eliminasi/ Elimination	Jumlah/ Total	
<b>INFORMASI LAINNYA</b>						<b>OTHER INFORMATION</b>
<b>ASET</b>						<b>ASSETS</b>
Aset segmen	22.765.561	9.478.407	7.848.679	(4.824.345)	35.268.302	Segment assets
<b>LIABILITAS</b>						<b>LIABILITIES</b>
Liabilitas segmen	1.851.417	1.760.387	6.856.961	(2.850.469)	7.618.296	Segment liabilities

Segmen Geografis

Tabel berikut menunjukkan distribusi dari keseluruhan segmen Grup berdasarkan pasar geografis:

Geographical Segment

The following table shows the distribution of the Group's consolidated segmen by geographical market:

	2024	2023	
<u>Pendapatan bersih</u>			<u>Net revenues</u>
Indonesia	5.474.368	5.908.050	Indonesia
Malaysia	4.142	-	Malaysia
Jumlah	5.478.510	5.908.050	Total
	30 Juni/ June 30, 2024	31 Desember/ December 31, 2023	
<u>Total Aset Segmen</u>			<u>Total Segment Asset</u>
Indonesia	36.821.159	35.268.302	Indonesia
Malaysia	35.944	-	Malaysia
Jumlah	36.857.103	35.268.302	Total

**50. IKATAN DAN PERJANJIAN SIGNIFIKAN**

Grup mengadakan perjanjian dengan pihak sebagai berikut:

- 1) Pada tahun 2023, MKM telah menandatangani perjanjian dengan PT Asianet Media Teknologi, para pihak sepakat melakukan penjualan dan pengalihan atas Aset MNC Play dengan nilai Rp2.423.336 juta.

**50. COMMITMENTS AND SIGNIFICANT AGREEMENTS**

The Group entered into agreements with the following parties:

- 1) In 2023, MKM has signed agreement with PT Asianet Media Teknologi, the Parties agreed sale and transfer of Assets MNC Play amounted to Rp2,423,336 million.

**PT GLOBAL MEDIACOM TBK DAN ENTITAS ANAK  
CATATAN ATAS LAPORAN KEUANGAN KONSOLIDASIAN  
30 JUNI 2024 DAN 31 DESEMBER 2023  
DAN UNTUK PERIODE ENAM BULAN YANG BERAKHIR  
PADA TANGGAL 30 JUNI 2024 DAN 2023**

(Disajikan dalam jutaan Rupiah, kecuali dinyatakan lain)

**PT GLOBAL MEDIACOM TBK AND ITS SUBSIDIARIES  
NOTES TO CONSOLIDATED FINANCIAL STATEMENTS  
JUNE 30, 2024 AND DECEMBER 31, 2023  
AND FOR THE SIX MONTHS PERIOD ENDED  
JUNE 30, 2024 AND 2023**

(Expressed in million Rupiah, unless otherwise stated)

- 2) Pada tahun 2023, MKM telah menandatangani perjanjian dengan PT Indosat Tbk, para pihak sepakat melakukan pengalihan atas Aset Pelanggan MNC Play dengan nilai Rp876.865 juta.
  - 3) Pada tanggal 23 Mei 2023, Perusahaan telah menandatangani akta No. 86 dari Aulia Taufani, S.H., notaris di Jakarta, mengenai perjanjian pengikatan jual beli atas tanah milik Perusahaan dan telah menandatangani akta jual beli No. 16, 17, 18, 19 dan 20 pada tanggal 14 Agustus 2023 dari Andalia Farida, S.H., M.H., PPAT di Jakarta.
  - 4) Perjanjian International Licensing Agreement dengan Associated Press Television News Ltd., (APTN) pada tanggal 16 Maret 2020 yang berlaku dari 1 Juli 2019 hingga 30 Juni 2024.
  - 5) Perjanjian antara PT Nielsen Audience Measurement ("Nielsen") dengan PT Media Nusantara Citra Tbk mewakili perusahaan-perusahaan terafiliasi-nya yaitu PT Rajawali Citra Televisi Indonesia, PT MNC Televisi Indonesia, PT Global Informasi Bermutu, PT MNC Televisi Network, PT Mediate Indonesia dan PT MNC Pictures, pada tanggal 25 Juli 2019, dan telah beberapa kali diaddendumkan terakhir tertanggal 5 April 2023 yang berlaku sampai dengan tanggal 31 Desember 2025 yang diperpanjang otomatis secara bulanan, kecuali disepakati lain oleh para pihak.
  - 6) Perjanjian Lisensi dengan Asian Football Confederation ("AFC") pada tanggal 29 Oktober 2019 untuk 14 (empat belas) kompetisi yang diselenggarakan oleh AFC, dimana kompetisi pertama akan diadakan pada tahun 2021 dan kompetisi terakhir akan diadakan pada tahun 2024. Perjanjian ini berlaku efektif dari tanggal 29 Oktober 2019 sampai dengan 30 (tiga puluh) hari setelah pertandingan final dari kompetisi terakhir yang diselenggarakan oleh AFC.
  - 7) Perjanjian lisensi dengan Endemol Shine International Limited ("Endemol") untuk program Masterchef Indonesia Seri 7 yang berlaku efektif sejak tanggal 1 Juli 2020 sampai dengan tanggal 30 Juni 2025. Endemol dalam perjanjian ini digantikan oleh Banijay Rights Limited berdasarkan perjanjian novasi tanggal 1 Oktober 2020 dan berlaku efektif sejak tanggal 1 Oktober 2020.
  - 8) Perjanjian lisensi dengan Banijay Rights Limited untuk program Masterchef Indonesia Seri 8 pada tanggal 23 Desember 2020 yang berlaku efektif dari tanggal 31 Desember 2020 sampai dengan tanggal 30 Desember 2025, dan Seri 9 pada tanggal 8 Desember 2021, yang berlaku efektif dari tanggal 14 Oktober 2021 sampai dengan tanggal 13 Oktober 2026.
- 2) In 2023, MKM has signed agreement with PT Indosat Tbk, the Parties agreed transfer of Subscribers Asset MNC Play amounted to Rp876,865 million.
  - 3) On May 23, 2023, the Company has signed deed No. 86 from Aulia Taufani, S.H., notary in Jakarta, regarding the agreement of binding sale and purchased of land owned by the Company and has signed deed of sale and purchase No. 16, 17, 18, 19 and 20 on August 14, 2023 from Andalina Farida, S.H., M.H., PPAT in Jakarta.
  - 4) International Licensing Agreement with Associated Press Television News Ltd., (APTN) on March 16, 2020 which shall be effective July 1, 2019 to June 30, 2024.
  - 5) Agreement between PT Nielsen Audience Measurement ("Nielsen") with PT Media Nusantara Citra Tbk representing its affiliated companies, i.e. PT Rajawali Citra Televisi Indonesia, PT MNC Televisi Indonesia, PT Global Informasi Bermutu, PT MNC Televisi Network, PT Mediate Indonesia dan PT MNC Pictures, and dated July 25, 2019, and has been addendum several times and last addendum dated April 5, 2023 which is effective until December 31, 2025 and shall be extended automatically on a monthly basis, unless the parties agree otherwise.
  - 6) License Agreement with Asian Football Confederation ("AFC") dated October 29, 2019 for 14 (fourteen) competitions held by AFC, which the first competition will be held in 2021 and the last competition will be held in 2024. This Agreement is effective as of October 29, 2019 until 30 (thirty) days after the final match of the last competition held by AFC.
  - 7) License Agreement with Endemol Shine International Limited for Masterchef Indonesia Series 7 programme which is effective as of July 1, 2020 until June 30, 2025. Endemol in this agreement is replaced by Banijay Rights Limited under the novation agreement dated October 1, 2020 which is effective as of October 1, 2020.
  - 8) Licence Agreement with Banijay Rights Limited for Masterchef Indonesia Series 8 programme dated December 23, 2020 which is effective as of December 31, 2020 until December 30, 2025, and Series 9 programme dated December 8, 2021, which is effective as of October 14, 2021 until October 13, 2026.

**PT GLOBAL MEDIACOM TBK DAN ENTITAS ANAK  
CATATAN ATAS LAPORAN KEUANGAN KONSOLIDASIAN  
30 JUNI 2024 DAN 31 DESEMBER 2023  
DAN UNTUK PERIODE ENAM BULAN YANG BERAKHIR  
PADA TANGGAL 30 JUNI 2024 DAN 2023**

(Disajikan dalam jutaan Rupiah, kecuali dinyatakan lain)

**PT GLOBAL MEDIACOM TBK AND ITS SUBSIDIARIES  
NOTES TO CONSOLIDATED FINANCIAL STATEMENTS  
JUNE 30, 2024 AND DECEMBER 31, 2023  
AND FOR THE SIX MONTHS PERIOD ENDED  
JUNE 30, 2024 AND 2023**

(Expressed in million Rupiah, unless otherwise stated)

- 9) Perjanjian lisensi antara Sports News Television Management Limited (SNTV) dengan PT Media Nusantara Citra Tbk mewakili perusahaan-perusahaan terafiliasi-nya yaitu PT MNC Vision Networks Tbk, PT MNC Televisi Network and PT MNC Pictures pada tanggal 15 Maret 2019 yang berlaku efektif dari tanggal 15 Maret 2019 sampai dengan tanggal 14 Maret 2025.
  - 10) Amandemen Perjanjian Lisensi Format dengan ITV Studios Global Entertainment B.V. (dahulu Talpa Global B.V.) untuk beberapa program seperti The Voice Indonesia dan The Voice Kids Indonesia yang berlaku efektif sejak 2012 dan berakhir pada 14 Februari 2027.
  - 11) Perjanjian dengan PT Dunia Visitama Produksi (Freemantle Media Ltd) untuk beberapa program seperti Indonesian Idol, Family 100 dan *The Price is Right* yang berlaku efektif sejak tahun 2020 dan berakhir antara tahun 2025 dan 2028.
  - 12) Perjanjian dengan CJ E&M untuk beberapa musim program I Can See Your Voice Indonesia yang berlaku efektif sejak tahun 2016 dan berakhir antara tahun 2021 dan 2028.
  - 13) Perjanjian Lisensi dengan Banijay Rights Limited untuk program Masterchef Indonesia Seri 10 dan Seri 11 pada tanggal 14 Juli 2022 dan 28 Agustus 2023 yang berlaku efektif dari tanggal 1 Oktober 2022 dan 1 Agustus 2023 sampai dengan tanggal 30 September 2027 dan 31 Juli 2028.
  - 14) Perjanjian Lisensi dengan Banijay Rights Limited untuk program Masterchef Indonesia Junior Seri 3 pada tanggal 13 Juli 2022 yang berlaku efektif dari tanggal 1 Mei 2022 sampai dengan tanggal 31 Mei 2027.
  - 15) Perjanjian Lisensi Program "32nd SEA GAMES - CAMBODIA 2023" tertanggal 27 Februari 2023, berlaku sampai dengan 8 Oktober 2025.
  - 16) Perjanjian Lisensi Program "19th ASIAN GAMES HANGZHOU 2023" tertanggal 3 Maret 2023, berlaku sampai dengan 14 April 2025.
  - 17) Perjanjian Lisensi Program Acara "Paket 27 Film Paramount" tertanggal 13 Juli 2023, berlaku sampai dengan 31 Oktober 2025.
  - 18) Perjanjian Lisensi Program Acara Paket Pertandingan Sepakbola AFC 2025-2029, berlaku sampai dengan 2029.
  - 19) Sehubungan dengan peluncuran jasa penyiaran digital langsung oleh MNCSV dan penjualan dekoder digital, MNCSV melakukan perjanjian terpisah dengan:
    - (i) Beberapa bank, sesuai dengan perjanjian, pelanggan dapat melakukan pembayaran menggunakan debet langsung untuk rekening pelanggan di bank tersebut. Sebagai imbalannya, MNCSV setuju untuk membayar biaya administrasi kepada bank.
- 9) *Licence Agreement between Sports News Television Management Limited (SNTV) with PT Media Nusantara Citra Tbk representing its affiliated companies, i.e. PT MNC Vision Networks Tbk, PT MNC Televisi Network and PT MNC Pictures dated March 15, 2019 which is effective as of March 15, 2019 until March 14, 2025.*
  - 10) *Amendment of Format License Agreement with ITV Studios Global Entertainment B.V. (formerly Talpa Global B.V.) for several programs i.e. The Voice Indonesia and The Voice Kids Indonesia which was effective as of 2022 and expire until February 14, 2027.*
  - 11) *Agreement with PT Dunia Visitama Produksi (Freemantle Media Ltd) for several programs such as Indonesian Idol, Family 100 and The Price is Right which was effective since 2020 and expire between 2025 and 2028.*
  - 12) *Agreement with CJ E&M for several seasons of program I Can See Your Voice Indonesia which are effective as of 2016 and expire between 2021 and 2028.*
  - 13) *Licence Agreements with Banijay Rights Limited for Masterchef Indonesia Series 10 and Series 11 programme dated July 14, 2022 and August 28, 2023 which are effective as of October 1, 2022 and August 1, 2023 until September 30, 2027 and July 31, 2028.*
  - 14) *Licence Agreement with Banijay Rights Limited for Masterchef Indonesia Series 3 programme dated July 13, 2022 which is effective as of May 1, 2022 until May 31, 2027.*
  - 15) *License Agreement "32nd SEA GAMES - CAMBODIA 2023" dated 27 February 2023, valid until 8 October 2025.*
  - 16) *License Agreement "19th ASIAN GAMES HANGZHOU 2023" dated 3 Maret 2023, valid until 14 April 2025*
  - 17) *License Agreement "27 Films Packages" dated 13 July 2023, valid until 31 October 2025.*
  - 18) *License Agreement "AFC Football Matches 2025-2029", valid until 2029.*
  - 19) *With the launching of MNCSV's digital direct broadcasting services and sale of digital decoders, MNCSV has entered into separate agreements with:*
    - (i) *Several banks, pursuant to which agreements, subscribers may make payments by pre-authorized direct debit to the subscribers' accounts in such banks. In return, MNCSV agreed to pay fees to the banks.*



- (ii) Beberapa *retailer*, dimana MNCSV setuju untuk membayar komisi kepada pengecer sebagaimana diatur dalam perjanjian sesuai dengan paket acara yang dipilih oleh pelanggan.
- (iii) Beberapa perusahaan instalasi, dimana MNCSV menunjuk beberapa perusahaan untuk memasang dekoder digital agar pelanggan dapat menerima dan menyaksikan acara televisi yang ditawarkan oleh MNCSV. Sebagai imbalannya, MNCSV setuju untuk membayar biaya pemasangan sesuai dengan ketentuan yang tercantum dalam perjanjian.
- 20) MKM mengadakan perjanjian dengan berbagai pemasok program untuk menyalurkan program. MKM harus membayar kompensasi tertentu sesuai dengan ketentuan yang tercantum dalam masing-masing perjanjian dengan setiap pemasok.
- 21) PT Digital Vision Nusantara ("DVN") mengadakan perjanjian dengan berbagai penyedia program untuk menyalurkan program. DVN harus membayar kompensasi tertentu sesuai ketentuan yang tercantum dalam masing-masing perjanjian dengan setiap penyedia program.
- 22) DVN mengadakan perjanjian dengan PT Indosat, Tbk. dan Measat Satellite Systems Sdn Bhd untuk kerjasama penggunaan transponder satelit sehubungan dengan pendistribusian program DVN. DVN harus membayar kompensasi tertentu sesuai dengan perjanjian dimana periode penggunaannya sesuai perjanjian masih berlaku berturut-turut sampai dengan tahun 2021 dan 2024.
- DVN juga telah mengadakan kesepakatan dengan PT Telkom Satelit Indonesia untuk pengadaan satelit tambahan sampai dengan tahun 2030.
- 23) DVN mengadakan perjanjian dengan PT Indosat, Tbk. dan PT Telkom Satelit Indonesia dengan kompensasi tertentu untuk penyediaan layanannya.
- 24) DVN mengadakan perjanjian dengan PT Citra Global Media Nusantara untuk kerjasama penyediaan perangkat dekoder, dimana atas setiap pembelian dekoder oleh DVN, DVN harus memberikan kompensasi tertentu kepada penyedia perangkat. Perjanjian penyediaan ini berlaku selama satu tahun sampai dengan 31 Desember 2023.
- (ii) Several *retailers*, whereby MNCSV agreed to pay commission to the retailers as provided in the agreements based on the program packages chosen by the subscribers.
- (iii) Several *installation companies*, whereby MNCSV appointed such companies to install the digital decoders in order for the subscribers to receive and watch the television programs offered by MNCSV. In return, MNCSV agreed to pay the installer fee in accordance to the formula as stated in the agreement.
- 20) MKM entered into several arrangements with various program suppliers to distribute their respective programs. MKM shall pay certain compensation in accordance with the respective agreement with each supplier.
- 21) PT Digital Vision Nusantara ("DVN") entered into agreement with various content provider for program distribution arrangement. DVN requires to pay a certain compensation in accordance with the agreement to each content provider.
- 22) DVN entered into agreement with PT Indosat, Tbk. and Measat Satellite Systems Sdn Bhd for the satellite usage arrangement due to the DVN's programmes distribution. DVN requires to pay a certain compensation in accordance with agreements in which the term, based on agreement, still would be in effect, consecutively, to the year of 2021 and 2024.
- DVN also has entered into arrangement with PT Telkom Satelit Indonesia for additional satellite provision to the year of 2030.
- 23) DVN entered into agreement with PT Indosat, Tbk. and PT Telkom Satelit Indonesia with a certain compensation for its services.
- 24) DVN entered into agreement with PT Citra Global Media Nusantara for the provision of decoder, in which for the purchase of each decoder by DVN, DVN requires to give a certain compensation to the decoder provider. The provision agreement is in effect for one year to 31 December 2023.

**51. ASET DAN LIABILITAS MONETER DALAM MATA UANG ASING**

Pada tanggal 30 Juni 2024 dan 31 Desember 2023, Grup, mempunyai aset dan liabilitas moneter dalam mata uang asing sebagai berikut:

	30 Juni/ June 30, 2024		31 Desember/ December 31, 2023		
	Mata uang asing/ Foreign currency (nilai penuh/ full amount)	Ekuivalen/ Equivalent/ Rupiah	Mata uang asing/ Foreign currency (nilai penuh/ full amount)	Ekuivalen/ Equivalent/ Rupiah	
		Rp Juta/ Rp Million		Rp Juta/ Rp Million	
<b>Aset moneter</b>					<b>Monetary assets</b>
Kas dan setara kas	US\$ 1.997.077	32.794	2.198.690	33.895	Cash and cash equivalents
Lainnya/ Others		31.127		6.053	
Aset keuangan lainnya - lancar	US\$ 1.924.989	31.610	1.924.989	29.676	Other financial assets - current
Piutang usaha	US\$ 3.136.167	51.499	3.499.481	53.948	Trade accounts receivable
Piutang lain-lain	US\$ 987.516	16.216	1.105.150	17.037	Other accounts receivable
Aset lain-lain	US\$ 1.242.616	20.405	1.245.070	19.194	Other assets
Jumlah aset moneter		183.651		159.803	Total monetary assets
<b>Liabilitas moneter</b>					<b>Monetary liabilities</b>
Utang usaha	US\$ 456.610	7.498	4.401.920	67.860	Trade accounts payable
Lainnya/ Others		5.879		2.870	
Utang lain-lain	US\$ 7.471.713	122.693	7.986.897	123.126	Other accounts payable
Biaya yang masih harus dibayar	US\$ 214.299	3.519	162.494	2.505	Accrued expenses
Lainnya/ Others		1.894		1.819	
Pinjaman jangka panjang	US\$ 71.503.803	1.174.164	92.128.803	1.420.258	Long-term loans
Jumlah liabilitas moneter		1.315.647		1.618.438	Total monetary liabilities
Liabilitas Moneter Bersih		(1.131.996)		(1.458.635)	Net Monetary Liabilities

Grup memiliki kerugian selisih kurs sebesar Rp23.743 juta dan keuntungan selisih kurs sebesar Rp35.727 juta masing-masing untuk periode enam bulan yang berakhir pada tanggal 30 Juni 2024 dan 2023,

The Group, had monetary assets and liabilities denominated in foreign currencies as of June 30, 2024 and December 31, 2023, are as follows:

The Group incurred foreign exchange loss of Rp23,743 million and foreign exchange gain of Rp35,727 million for the six months period ended June 30, 2024 and 2023, respectively.

Pada tanggal 30 Juni 2024 dan 31 Desember 2023, kurs konversi yang digunakan Grup adalah sebagai berikut:

The conversion rates used by the Group as of June 30, 2024 and December 31, 2023, were as follows:

	30 Juni/ June 30, 2024	31 Desember/ December 31, 2023	
USD 1	16.421	15.416	1 USD
EUR 1	17.554	17.140	1 EUR
SGD 1	12.096	14.412	1 SGD
MYR 1	3.479	3.342	1 MYR

**52. REKONSILIASI LIABILITAS YANG TIMBUL DARI AKTIVITAS PENDANAAN**

**52. RECONCILIATION OF LIABILITIES FROM FINANCING ACTIVITIES**

	31 Desember/ December 31, 2023	Arus kas/ Cash Flows	Perubahan non-kas/ Change in non-cash		30 Juni/ June 30, 2024	
			Akuisisi/ Acquisition	Lain-lain/ Others		
Liabilitas sewa pembiayaan	82.920	(7.516)	-	(2.695)	72.709	Finance lease obligations
Pinjaman jangka panjang	2.475.792	(466.448)	-	82.890	2.092.234	Long-term loans
Utang obligasi	1.475.832	650.000	-	(1.405)	2.124.427	Bonds payable
Sukuk Ijarah obligasi	1.250.898	650.000	-	(1.994)	1.898.904	Sukuk Ijarah payable
Jumlah	5.285.442	826.036	-	76.796	6.188.274	Total
	31 Desember/ December 31, 2022	Arus kas/ Cash Flows	Perubahan non-kas/ Change in non-cash		30 Juni/ June 30, 2023	
Liabilitas sewa pembiayaan	53.519	-	-	33.531	87.050	Finance lease obligations
Pinjaman jangka panjang	3.834.046	(302.402)	-	(118.703)	3.412.941	Long-term loans
Utang obligasi	1.736.730	-	-	4.050	1.740.780	Bonds payable
Sukuk Ijarah obligasi	941.000	-	-	2.056	943.056	Sukuk Ijarah payable
Jumlah	6.565.295	(302.402)	-	(79.066)	6.183.827	Total

**53. INSTRUMEN KEUANGAN, MANAJEMEN RISIKO KEUANGAN DAN RISIKO MODAL**

**53. FINANCIAL INSTRUMENTS, FINANCIAL RISK AND CAPITAL RISK MANAGEMENT**

**a. Kategori dan Kelas Instrumen Keuangan**

**a. Categories and Classes of Financial Instruments**

Kategori dan kelas instrumen keuangan pada tanggal 30 Juni 2024 dan 31 Desember 2023 adalah sebagai berikut:

Classes and categories of financial instruments at June 30, 2024 and December 31, 2023, are as follows:

		30 Juni/June 30, 2024					
		Nilai wajar melalui penghasilan komprehensif lain (FVOCI)/ Fair value through other comprehensive income (FVOCI)	Nilai wajar melalui laba rugi (FVTPL)/ Fair value through profit or loss (FVTPL)	Nilai wajar melalui penghasilan komprehensif lain (FVOCI)/ Fair value through other comprehensive income (FVOCI)	Liabilitas keuangan pada biaya perolehan diamortisasi/ Financial liabilities at amortized cost		
<b>Aset Keuangan</b>						<b>Financial Assets</b>	
Kas dan setara kas						Cash and cash equivalents	
Pihak berelasi	1.506.802	-	-	-	-	Related parties	
Pihak ketiga	575.773	-	-	-	-	Third parties	
Aset keuangan lainnya - lancar	73.110	2.428.040	-	-	-	Other financial assets - current	
Piutang usaha						Trade accounts receivable	
Pihak berelasi	26.415	-	-	-	-	Related parties	
Pihak ketiga	3.621.011	-	-	-	-	Third parties	
Piutang lain-lain	639.409	-	-	-	-	Other accounts receivable	
Aset keuangan lainnya - tidak lancar	1.443	-	810.789	-	-	Other financial assets - non-current	
<b>Liabilitas Keuangan</b>						<b>Financial Liabilities</b>	
Utang bank	-	-	-	-	1.312.739	Bank loan	
Utang usaha						Trade accounts payable	
Pihak berelasi	-	-	-	-	7.198	Related parties	
Pihak ketiga	-	-	-	-	347.865	Third parties	
Utang lain-lain	-	-	-	-	130.194	Other accounts payable	
Biaya masih harus dibayar	-	-	-	-	15.096	Accrued expenses	
Pinjaman jangka panjang	-	-	-	-	2.092.234	Long-term loans	
Liabilitas sewa/ liabilitas sewa pembiayaan	-	-	-	-	72.709	Lease liabilities/ finance lease obligations	
Utang obligasi - bersih	-	-	-	-	2.124.427	Bonds payable - net	
Sukuk Ijarah obligasi - bersih	-	-	-	-	1.898.904	Sukuk Ijarah payable - net	
Jumlah	<u>6.443.963</u>	<u>2.428.040</u>	<u>810.789</u>	<u>8.001.366</u>		Total	
		31 Desember/December 31, 2023					
		Nilai wajar melalui penghasilan komprehensif lain (FVOCI)/ Fair value through other comprehensive income (FVOCI)	Nilai wajar melalui laba rugi (FVTPL)/ Fair value through profit or loss (FVTPL)	Nilai wajar melalui penghasilan komprehensif lain (FVOCI)/ Fair value through other comprehensive income (FVOCI)	Liabilitas keuangan pada biaya perolehan diamortisasi/ Financial liabilities at amortized cost		
<b>Aset Keuangan</b>						<b>Financial Assets</b>	
Kas dan setara kas						Cash and cash equivalents	
Pihak berelasi	1.468.247	-	-	-	-	Related parties	
Pihak ketiga	528.861	-	-	-	-	Third parties	
Aset keuangan lainnya - lancar	71.176	583.481	-	-	-	Other financial assets - current	
Piutang usaha						Trade accounts receivable	
Pihak berelasi	21.943	-	-	-	-	Related parties	
Pihak ketiga	3.460.001	-	-	-	-	Third parties	
Piutang lain-lain	505.644	-	-	-	-	Other accounts receivable	
Aset keuangan lainnya - tidak lancar	1.443	-	751.362	-	-	Other financial assets - non-current	
<b>Liabilitas Keuangan</b>						<b>Financial Liabilities</b>	
Utang bank	-	-	-	-	1.316.404	Bank loan	
Utang usaha						Trade accounts payable	
Pihak berelasi	-	-	-	-	6.562	Related parties	
Pihak ketiga	-	-	-	-	375.812	Third parties	
Utang lain-lain	-	-	-	-	185.357	Other accounts payable	
Biaya masih harus dibayar	-	-	-	-	13.281	Accrued expenses	
Pinjaman jangka panjang	-	-	-	-	2.475.792	Long-term loans	
Liabilitas sewa/ liabilitas sewa pembiayaan	-	-	-	-	82.920	Lease liabilities/ finance lease obligations	
Utang obligasi - bersih	-	-	-	-	1.475.832	Bonds payable - net	
Sukuk Ijarah obligasi - bersih	-	-	-	-	1.250.898	Sukuk Ijarah payable - net	
Jumlah	<u>6.057.315</u>	<u>583.481</u>	<u>751.362</u>	<u>7.182.858</u>		Total	

**b. Tujuan dan kebijakan manajemen risiko keuangan**

Fungsi Corporate Group Treasury menyediakan jasa untuk bisnis, mengkoordinasikan akses ke pasar keuangan domestik dan internasional, memantau dan mengelola risiko keuangan yang berkaitan dengan operasi Grup melalui laporan risiko internal yang menganalisis eksposur dengan derajat dan besarnya risiko. Risiko ini termasuk risiko pasar (termasuk risiko mata uang, risiko suku bunga dan risiko harga lainnya), risiko kredit, risiko likuiditas.

Grup berusaha untuk meminimalkan dampak dari risiko dengan menggunakan instrumen keuangan derivatif untuk lindung nilai terhadap eksposur risiko. Penggunaan derivatif keuangan diatur oleh kebijakan Grup yang disetujui oleh dewan direksi, yang memberikan prinsip-prinsip tertulis pada risiko nilai tukar, risiko suku bunga, risiko kredit, penggunaan derivatif keuangan dan instrumen derivatif non-keuangan, dan investasi atas kelebihan likuiditas. Kepatuhan terhadap batasan kebijakan dan eksposur ditinjau oleh auditor internal secara terus menerus. Grup tidak melaksanakan atau memperdagangkan instrumen keuangan, termasuk instrumen keuangan derivatif, untuk tujuan spekulasi.

Fungsi Corporate Treasury melaporkan setiap triwulanan kepada komite manajemen risiko Grup, sebuah badan independen yang memantau risiko dan kebijakan yang diterapkan untuk mengurangi eksposur risiko.

**i. Risiko Pasar**

Industri media di Indonesia terus menunjukkan pertumbuhan yang berkesinambungan dari tahun ke tahun, dengan pertumbuhan ekonomi negara yang positif, ditandai oleh konsumsi domestik yang kuat dan kenaikan dalam profil investasi.

Manajemen menyadari tantangan dan perkembangan yang ada dan terus memperhatikan perkembangan industri dalam rencana tahunan dan jangka panjang. Pertumbuhan pendapatan yang kuat dan peningkatan pangsa pasar penonton, digabungkan dengan fokus manajemen pada pengendalian biaya untuk mengingatkan kompetitif di industri serta terus meningkatkan teknologi, kompetensi sumber daya manusia dan proses bisnis.

**b. Financial risk management objectives and policies**

The Group's Corporate Treasury function provides services to the business, co-ordinates access to domestic and international financial markets, monitors and manages the financial risks relating to the operations of the Group through internal risk reports which analyze exposures by degree and magnitude of risks. These risks include market risk (including currency risk, interest rate risk and other price risk), credit risk, liquidity risk.

The Group seeks to minimize the effects of these risks by using derivative financial instruments to hedge risk exposures. The use of financial derivatives is governed by the Group policies approved by the board of directors, which provide written principles on foreign exchange risk, interest rate risk, credit risk, the use of financial derivatives and non-derivative financial instruments, and the investment of excess liquidity. Compliance with policies and exposure limits is reviewed by the internal auditors on a continuous basis. The Group does not enter into or trade financial instruments, including derivative financial instruments, for speculative purposes.

The Corporate Treasury function reports quarterly to the Group's risk management committee, an independent body that monitors risks and policies implemented to mitigate risk exposures.

**i. Market Risk**

Media industry in Indonesia continues to show a sustainable growth over the year, with the positive economic growth of the country, anchored in strong domestic consumption as well as the rise in investment profile.

Management realized those challenges and developments and continues to take into account the industry development in its yearly and long-term improvement in its audience share, combined with management focus on cost control to remain competitive in the industry, as well as continue to improve its technology, human resources competencies and business process.

**ii. Manajemen risiko mata uang asing**

Sebagian pembelian program dan peralatan siaran menggunakan nilai tukar mata uang asing, terutama mata uang dolar Amerika Serikat, dalam transaksinya. Namun demikian, transaksi pembelian atau pembayaran dalam mata uang asing tidak signifikan untuk periode tiga bulan yang berakhir pada tanggal 30 Juni 2024 dan 31 Desember 2023. Hampir semua penempatan deposito dalam mata uang asing adalah bersifat *on call* dan bersifat jangka pendek. Dengan demikian, Grup tidak memiliki risiko atas fluktuasi mata uang asing.

Fluktuasi nilai tukar Dolar Amerika Serikat terhadap mata uang asing ini menyebabkan Grup memiliki kerugian selisih kurs sebesar Rp23.743 juta dan keuntungan selisih kurs sebesar Rp35.727 juta untuk periode enam bulan yang berakhir pada tanggal 30 Juni 2024 dan 2023.

Grup mengelola risiko mata uang asing sebagai berikut:

- Grup memanfaatkan peluang harga pasar nilai tukar mata uang lainnya (*multi-currency*) untuk menutup kemungkinan risiko melemahnya nilai tukar fungsional dan begitu sebaliknya, sehingga secara natural risiko adanya pergerakan nilai tukar non-fungsional bisa saling menghilangkan. Transaksi valuta mata uang biasa dilakukan dengan selalu mempertimbangkan kurs yang menguntungkan Grup.
- Grup mengatur risiko dengan berusaha menyeleraskan penerimaan dan pembayaran untuk setiap jenis mata uang.
- Grup *telah* melakukan negosiasi ulang dengan sebagian besar pemasok konten program, dimana kedua belah pihak sepakat untuk setiap pembayaran kewajiban baik yang masih outstanding maupun tagihan baru selama masa licensing period, menggunakan nilai tukar tetap yang disepakati.

**ii. Foreign currency risk management**

*The portion of program and broadcasting equipment purchases are denominated in foreign currencies, particularly denominated in US Dollar. However, these transactions do not have significant impact on the Group for the three months period ended June 30, 2024 and December 31, 2023. Most time deposits in foreign exchange are on call and short-term in nature. Therefore, the Group has no exposure to risk of foreign exchange fluctuation.*

*In relation to the exchange rate fluctuation of U.S. Dollar to foreign currencies, The Group incurred foreign exchange loss of Rp23,743 million and foreign exchange gain of Rp35,727 million for the six months period ended June 30, 2024 and 2023.*

*The Group manages the foreign currency risk as follows:*

- *The Group takes advantage of the opportunities in the market prices of other currencies (multi-currency) to cover possible risk of weakening value of the functional currency and vice versa, thus, in an economic offset, the risks of non-functional currency exchange rate movements will be mutually eliminated. Currency transactions are always done with consideration to the exchange rate favorable to the Group.*
- *The Group manages the risk by matching receipt and payment in each individual currency.*
- *The Group has renegotiated with several large program content vendors, where in both parties agree that for every payment of outstanding liabilities or new invoices during the licensing period will use the agreed fixed exchange rate.*

Berikut ini sensitivitas untuk perubahan nilai tukar mata uang Dollar Amerika Serikat terhadap saldo mata uang non-fungsional lainnya yang signifikan pada tanggal 30 Juni 2024 dan 31 Desember 2023 dengan variabel lain konstan terhadap laba sebelum pajak Grup.

*Following is the sensitivity of changes in exchange rate of functional currency of U.S. Dollar against significant outstanding non-functional currency as of June 30, 2024 and December 31, 2023, with other variables are constant to the income before tax of the Group.*

	2024		
	Perubahan kurs/ <i>Changes in Currency rate</i>	Dampak terhadap laba (rugi) sebelum pajak/ <i>Effect on profit (loss) before tax</i>	
Mata uang Rupiah terhadap US\$			
Penguatan	2%	23.107	Rupiah to US\$ Strengthening
Pelemahan	2%	(23.107)	Weakness
	2023		
	Perubahan kurs/ <i>Changes in Currency rate</i>	Dampak terhadap laba (rugi) sebelum pajak/ <i>Effect on profit (loss) before tax</i>	
Mata uang Rupiah terhadap US\$			
Penguatan	1%	22.283	Rupiah to US\$ Strengthening
Pelemahan	1%	(22.283)	Weakness

Manajemen berpendapat bahwa analisis sensitivitas ini bukan merupakan representasi risiko nilai tukar mata uang asing yang melekat karena eksposur pada akhir periode tidak mencerminkan eksposur selama periode berjalan. Pembelian dalam mata uang asing tergantung pada fluktuasi volume pembelian serta penggunaan kas dan setara kas dapat mengakibatkan perubahan akun moneter dalam mata uang asing.

*In management's opinion, the sensitivity analysis is unrepresentative of the inherent foreign exchange risk because the exposure at period end does not reflect the exposure during the period. Purchases denominated in foreign currency are dependent on the fluctuations in volume of purchases and use of cash and cash equivalents that can impact foreign currency denominated monetary items.*

### iii. Manajemen risiko tingkat bunga

Risiko tingkat bunga adalah risiko di mana nilai wajar arus kas di masa depan akan berfluktuasi karena perubahan tingkat suku bunga pasar. Grup terpengaruh risiko perubahan suku bunga pasar terutama terkait dengan pinjaman jangka pendek dan jangka panjang dengan suku bunga mengambang.

Grup mengelola risiko ini dengan mempertahankan komposisi yang tepat antara tingkat suku bunga mengambang dan bunga tetap dan melakukan pinjaman dari pihak yang dapat memberikan tingkat suku bunga yang lebih rendah dari bank lain.

### iii. Interest rate risk management

*Interest rate risk is the risk the fair value of future cash flows of a financial instrument will fluctuate because of change in market interest rates. The Group's exposure to the risk of changes in market interest rate related primarily to the short-term and long-term loans with floating interest rates.*

*The Group manages this risk by maintaining an appropriate mix of floating and fixed rate of borrowings and entering into loan agreement with party which gives lower interest rate than other banks.*

#### Analisis sensitivitas suku bunga

Analisis sensitivitas di bawah ini telah ditentukan berdasarkan eksposur suku bunga untuk kedua instrumen derivatif dan non-derivatif pada akhir periode pelaporan. Untuk liabilitas tingkat bunga mengambang, analisis tersebut disusun dengan asumsi jumlah liabilitas terutang pada akhir periode pelaporan itu terutang sepanjang periode. Kenaikan atau penurunan 50 basis poin digunakan ketika melaporkan risiko suku bunga secara internal kepada karyawan kunci dan merupakan penilaian manajemen terhadap perubahan yang mungkin terjadi pada suku bunga.

Jika suku bunga lebih tinggi/rendah 150 (2023: 450) basis poin dan semua variabel lainnya tetap konstan, laba bersih, setelah pajak, untuk periode enam bulan yang berakhir pada tanggal 30 Juni 2024 dan 2023 akan turun/naik masing-masing sebesar Rp13.285 juta dan Rp82.111 juta. Hal ini terutama disebabkan oleh eksposur Grup terhadap suku bunga atas pinjamannya dengan suku bunga variabel.

Selain itu, Grup melakukan negosiasi dalam pinjaman dengan persyaratan yang fleksibel untuk mengelola risiko tingkat bunga, Grup memiliki kebijakan dalam memperoleh pembiayaan dalam Rupiah dengan tingkat bunga bank yang rendah, back to back deposito dan pinjaman yang akan memberikan spread bunga yang kecil serta jangka waktu pinjaman yang lebih fleksibel sehingga dapat dilakukan pelunasan segera apabila tingkat bunga meningkat tinggi.

Pinjaman terkena dampak risiko suku bunga termasuk dalam risiko likuiditas dan tingkat bunga dalam table bagian (v) di bawah.

#### **iv. Manajemen risiko kredit**

Risiko kredit mengacu pada risiko rekanan gagal dalam memenuhi liabilitas kontraktualnya yang mengakibatkan kerugian bagi Grup.

Risiko kredit Grup terutama melekat pada piutang usaha, simpanan bank, investasi jangka pendek dan investasi lainnya. Risiko kredit pada simpanan bank dan investasi jangka pendek diperhitungkan minimal karena ditempatkan dengan institusi keuangan terpercaya yang telah memiliki catatan yang baik. Investasi lain dan piutang usaha pihak ketiga ditempatkan pada pihak ketiga yang terpercaya dan memiliki catatan yang baik.

#### Interest rate sensitivity analysis

The sensitivity analyses below have been determined based on the exposure to interest rates for both derivatives and non-derivative instruments at the end of the reporting period. For floating rate liabilities, the analysis is prepared assuming the amount of the liability outstanding at the end of the reporting period was outstanding for the whole period. A 50 basis point increase or decrease is used when reporting interest rate risk internally to key management personnel and represents management's assessment of the reasonably possible change in interest rates.

If interest rates had been 150 (2023: 450) basis points higher/lower and all other variables were held constant, net income, after tax, for the six months period ended March 31 2024 and 2023 would decrease/increase by Rp13,285 million and Rp82,111 million, respectively. This is mainly attributable to the Group's exposure to interest rates on its variable rate borrowings.

In addition, the Group negotiates for borrowings with flexible terms to enable it to manage the interest rate risk. The Group also has a policy of obtaining a low interest financing, back to back deposit, and borrowing with a low margin of interest and also a flexible loan term, enabling the Group to pay the loan if there is a significant increase in the interest rate.

Borrowings exposed to interest rate risks are included in liquidity and interest rate risk table in section (v) below.

#### **iv. Credit risk management**

Credit risk refers to the risk that a counterparty will default on its contractual obligation resulting in a loss to the Group.

The Group's credit risk is primarily attributed to its trade accounts receivable, bank deposits, short-term investments and other investment. Credit risk on bank deposits and short-term investments is considered minimal because they are placed in credit worthy financial institutions. Other investments and trade accounts receivable with third parties are entered with respected and credit worthy third parties.

Eksposur Grup dan counterparties dimonitor secara terus-menerus dan nilai agregat transaksi terkait tersebar di antara counterparties yang telah disetujui. Eksposur kredit dikendalikan oleh batasan (limit) counterparty yang direviu dan disetujui oleh komite manajemen risiko secara tahunan.

Risiko kredit pada piutang usaha adalah risiko bahwa Grup akan mengalami kerugian yang timbul dari pelanggan, klien atau pihak lawan yang gagal memenuhi kewajiban kontraktual mereka. Tidak ada risiko kredit yang terpusat secara signifikan. Grup mengelola dan mengendalikan risiko kredit pada piutang usaha dengan menetapkan batasan jumlah risiko yang dapat diterima untuk pelanggan individu dan memantau eksposur terkait dengan batasan-batasan tersebut.

Grup melakukan hubungan usaha hanya dengan pihak ketiga yang diakui dan kredibel. Manajemen Grup menetapkan peninjauan secara mingguan dan bulanan pada umur piutang dan penagihan untuk membatasi jika tidak untuk menghilangkan risiko kredit. Sesuai dengan kebijakan manajemen Grup, media order pelanggan (agensi) akan dikenakan status "Hold" untuk yang telah melewati batas jatuh tempo.

Grup mempunyai jaminan uang terhadap beberapa piutang usaha individu yang tercatat sebagai uang muka pelanggan dalam liabilitas jangka pendek. Pada tanggal 30 Juni 2024 dan 31 Desember 2023 telah sesuai dengan nilai wajar yang merupakan jaminan untuk resiko kredit.

Pada tanggal 30 Juni 2024 dan 31 Desember 2023, Grup memiliki aset keuangan lainnya yang diklasifikasikan sebagai FVTPL dan AFS. Aset keuangan lainnya FVTPL sebagian besar berupa reksadana yang dikelola oleh pihak berelasi yang merupakan manajemen investasi dengan peringkat kredit tinggi yang dinilai oleh lembaga pemeringkat kredit internasional, sehingga tidak menimbulkan eksposur risiko kredit yang signifikan. Grup juga memiliki aset keuangan lainnya FVTPL berupa efek diperdagangkan dan aset keuangan lainnya AFS berupa obligasi konversi dan obligasi wajib tukar, dimana penempatannya dilakukan dengan persetujuan dari Dewan Direksi dan dijalankan sesuai dengan peraturan yang ada pada umumnya. Manajemen juga berperan aktif untuk memantau perkembangan riwayat kreditnya dan tidak mengharapkan counterparty gagal memenuhi kewajibannya. Selanjutnya, aset keuangan lainnya yang timbul dimonitor terus-menerus untuk mengurangi eksposur risiko kredit.

*The Group's exposure and its counterparties are continuously monitored and the aggregate value of transactions concluded is spread amongst approved counterparties. Credit exposure is controlled by counterparty limits that are reviewed and approved by the risk management committee annually.*

*Credit risk on trade accounts receivable is the risk that the Group will incur a loss arising from its customers, clients or counterparties that fail to discharge their contractual obligations. There are no significant concentrations of credit risk. The Group manages and controls this credit risk by setting limits on amount of risk it is willing to accept for individual customers and by monitoring exposures in relation to such limits.*

*The Group trades only with recognized and creditworthy third parties. The Group's management applies weekly and monthly trade accounts receivable aging review and collection to limit, if not eliminate credit risk. In accordance with the Group policy, long outstanding overdue trade accounts receivable from media order customers (agency) will be put on to "Hold".*

*The Group holds cash guarantee from certain individual trade receivables which are recorded as customers deposits in current liabilities. As of June 30, 2024 and December 31, 2023, respectively, represent its fair value, which serves as credit risk enhancement.*

*As of June 30, 2024 and December 31, 2023, the Group has other financial assets classified as FVTPL and AFS. Other financial assets at FVTPL are mostly in the form of mutual funds which are managed by a related party investment management with high credit ratings from international credit rating agencies, therefore, it has not raised significant exposure to credit risk. The Group also has other financial assets at FVTPL in the form of equity securities held for trading and other financial assets AFS in the form of convertible bonds and mandatory exchangeable bond which placements are carried out with the approval of the Board of Directors and executed in accordance with the existing regulations in general. Management also actively monitors the progress of credit history and does not expect the counterparty to fail to meet its obligations. Furthermore, other financial assets arising are continuously monitored to minimize the exposure to credit risks.*



Selanjutnya untuk menghindari kegagalan pembayaran dari sisi pelanggan, Grup mengoptimalkan penggunaan pembayaran dengan kartu kredit dan fasilitas pembayaran auto-debit dari bank untuk menghasilkan pembayaran otomatis. Grup juga memiliki Reminder Team yang berada di bawah Departemen Collection untuk membantu mengingatkan pelanggan atas kewajiban pembayaran berkala mereka.

Nilai tercatat aset keuangan pada laporan keuangan konsolidasian setelah dikurangi dengan cadangan kerugian penurunan nilai mencerminkan eksposur Grup terhadap risiko kredit.

#### **v. Manajemen risiko likuiditas**

Risiko likuiditas didefinisikan sebagai risiko saat posisi arus kas Grup menunjukkan bahwa pendapatan jangka pendek tidak cukup menutupi pengeluaran jangka pendek.

Industri media adalah industri yang cash intensive dan mensyaratkan tersedianya dana yang signifikan setiap saat. Risiko likuiditas dalam industri media di Indonesia bisa timbul karena adanya ketidakcocokan antara penerimaan uang dari pelanggan (agensi) dan pembayaran atas pembelian atau memproduksi program.

Tanggung jawab utama untuk manajemen risiko likuiditas terletak pada dewan direksi, yang telah membentuk kerangka kerja manajemen risiko likuiditas yang sesuai untuk manajemen Grup dan pendanaan jangka pendek, menengah dan jangka panjang dan persyaratan manajemen likuiditas. Grup mengelola risiko likuiditas dengan memelihara cadangan yang memadai, fasilitas perbankan dan fasilitas pinjaman cadangan, dengan terus memantau arus kas prakiraan dan aktual, dan dengan cara mencocokkan profil jatuh tempo aset dan liabilitas keuangan.

Dalam mengelola risiko likuiditas, Grup secara prudent memantau dan menjaga tingkat kas dan setara kas yang dianggap memadai untuk membiayai operasional Grup dan untuk mengatasi dampak dari fluktuasi arus kas. Grup juga secara rutin mengevaluasi proyeksi arus kas dan arus kas aktual, termasuk jadwal jatuh tempo utang jangka panjang mereka, dan terus menelaah kondisi pasar keuangan untuk mengambil inisiatif penggalangan dana.

*Further to avoid payment failure from the customer's side, the Group optimizes the use of payment by credit card and auto-debit payment facility from bank to generate automatic payment. The Group also has a Reminder Team under the Collection Department to help reminding the customers of their periodic payment obligation.*

*The carrying amount of financial assets recorded in the consolidated financial statements, net of any allowance for losses represents the Group's exposure to credit risk.*

#### **v. Liquidity risk management**

*Liquidity risk is defined as the risk when the cash flow position of the Group indicates that the short-term revenue is not enough to cover the short-term expenditures.*

*Media industry is a cash intensive industry and requires the availability of significant funds every time. Liquidity risk in the media industry in Indonesia could arise because of mismatch between cash receipts from customers (agency) and payments for the purchase or production of the programs.*

*Ultimate responsibility for liquidity risk management rests with the board of directors, which has established an appropriate liquidity risk management framework for the management of the Group's short, medium and long-term funding and liquidity management requirements. The Group manages liquidity risk by maintaining adequate reserves, banking facilities and reserve borrowing facilities, by continuously monitoring forecast and actual cash flows, and by matching the maturity profiles of financial assets and liabilities.*

*In managing liquidity risk, the Group prudently monitors and maintains a level of cash equivalents deemed adequate to finance the Group's operations and to mitigate the effects of fluctuation in cash flows. The Group also regularly evaluates the projected and actual cash flows, including its loan maturity profiles, and continuously assesses conditions in the financial markets for opportunities to pursue fund raising initiatives.*

Tabel risiko likuiditas dan suku bunga

Tabel berikut merinci sisa jatuh tempo kontrak untuk liabilitas keuangan non-derivatif dengan periode pembayaran yang disepakati Grup. Tabel telah disusun berdasarkan arus kas yang didiskontokan dari liabilitas keuangan berdasarkan tanggal terawal di mana Grup dapat diminta untuk membayar. Tabel mencakup arus kas bunga dan pokok. Sepanjang arus bunga tingkat mengambang jumlah tidak didiskontokan berasal dari kurva suku bunga pada akhir periode pelaporan. Jatuh tempo kontrak didasarkan pada tanggal terawal dimana Grup mungkin akan diminta untuk membayar.

Liquidity and interest risk tables

The following table detail the Group's remaining contractual maturity for its non-derivative financial liabilities with agreed repayment periods. The tables has been drawn up based on the undiscounted cash flows of financial liabilities based on the earliest date on which the Group can be required to pay. The table includes both interest and principal cash flows. To the extent that interest flows are floating rate, the undiscounted amount is derived from interest rate curves at the end of the reporting period. The contractual maturity is based on the earliest date on which the Group may be required to pay.

30 Juni/June 30, 2024								
Tingkat bunga efektif rata-rata tertimbang/ Weighted average effective interest rate	Kurang dari satu bulan/ Less than 1 month	1-3 bulan/ 1-3 months	3 bulan - 1 tahun/ 3 months to 1 year	1-5 tahun 1-5 years	Di atas 5 tahun/ Above 5 years	Jumlah/ Total		
%								
Tanpa bunga							Non-interest bearing	
Utang usaha	49.714	136.831	168.518	-	-	355.063	Trade accounts payable	
Utang lain-lain	11.792	56.697	61.705	-	-	130.194	Other accounts payable	
Biaya masih harus dibayar	4.331	4.911	9.171	-	-	18.413	Accrued expenses	
Instrumen tingkat bunga variabel							Variable interest rate instruments	
Pinjaman jangka panjang	SOFR + margin	-	355.593	540.309	354.621	1.250.523	Long-term loans	
Instrumen tingkat bunga tetap							Fixed interest rate instruments	
Pinjaman jangka pendek	8,75% - 14%	-	96.500	1.340.728	-	1.437.228	Short-term loans	
Pinjaman jangka panjang	8,25% - 12%	7.872	45.883	341.053	570.489	995.131	Long-term loans	
Liabilitas sewa/ liabilitas sewa pembiayaan	7,5% - 13,5%	2.870	2.579	13.104	60.989	79.542	Lease liabilities/ Finance lease obligations	
Utang obligasi - bersih	9,25% - 12%	940.274	20.843	50.000	1.340.467	2.351.584	Bonds payable - net	
Utang sukuk Ijarah - bersih	9,25% - 12%	798.588	6.640	50.000	1.280.104	2.135.332	Sukuk Ijarah payable - net	
Jumlah		<u>1.815.441</u>	<u>726.477</u>	<u>2.574.588</u>	<u>3.606.670</u>	<u>29.834</u>	<u>8.753.010</u>	Total
31 Desember/December 31, 2023								
Tingkat bunga efektif rata-rata tertimbang/ Weighted average effective interest rate	Kurang dari satu bulan/ Less than 1 month	1-3 bulan/ 1-3 months	3 bulan - 1 tahun/ 3 months to 1 year	1-5 tahun 1-5 years	Di atas 5 tahun/ Above 5 years	Jumlah/ Total		
%								
Tanpa bunga							Non-interest bearing	
Utang usaha	58.925	132.721	190.728	-	-	382.374	Trade accounts payable	
Utang lain-lain	13.601	49.480	122.276	-	-	185.357	Other accounts payable	
Biaya masih harus dibayar	2.875	3.690	10.716	-	-	17.281	Accrued expenses	
Instrumen tingkat bunga variabel							Variable interest rate instruments	
Pinjaman jangka panjang	SOFR + margin	19.507	288.659	686.431	566.602	1.561.199	Long-term loans	
Instrumen tingkat bunga tetap							Fixed interest rate instruments	
Pinjaman jangka pendek	8,75% - 14%	-	87.452	1.373.673	-	1.461.125	Short-term loans	
Pinjaman jangka panjang	8,25% - 12%	3.580	30.366	400.899	702.286	1.169.419	Long-term loans	
Liabilitas sewa/ liabilitas sewa pembiayaan	7,5% - 13,5%	744	15.469	40.357	34.189	90.759	Lease liabilities/ Finance lease obligations	
Utang obligasi - bersih	9,25% - 12%	-	-	739.163	924.590	1.663.753	Bonds payable - net	
Utang sukuk Ijarah - bersih	9,25% - 12%	-	-	475.238	926.435	1.401.673	Sukuk Ijarah payable - net	
Jumlah		<u>99.232</u>	<u>607.837</u>	<u>4.039.481</u>	<u>3.154.102</u>	<u>32.288</u>	<u>7.932.941</u>	Total

Tabel berikut merinci ekspektasi jatuh tempo untuk aset keuangan non-derivatif Grup. Tabel disusun berdasarkan jatuh tempo kontrak tak terdiskonto dari aset keuangan termasuk bunga yang akan diperoleh dari aset tersebut. Dicontumkannya informasi aset keuangan non-derivatif diperlukan dalam rangka untuk memahami manajemen risiko likuiditas Grup dimana likuiditas dikelola atas dasar aset dan liabilitas bersih.

The following table details the Group's expected maturity for its non-derivative financial assets. The table has been drawn up based on the undiscounted contractual maturities of the financial assets including interest that will be earned on those assets. The inclusion of information on non-derivative financial assets is necessary in order to understand the Group liquidity risk management as the liquidity is managed on a net asset and liability basis.

**PT GLOBAL MEDIACOM TBK DAN ENTITAS ANAK**  
**CATATAN ATAS LAPORAN KEUANGAN KONSOLIDASIAN**  
**30 JUNI 2024 DAN 31 DESEMBER 2023**  
**DAN UNTUK PERIODE ENAM BULAN YANG BERAKHIR**  
**PADA TANGGAL 30 JUNI 2024 DAN 2023**  
(Disajikan dalam jutaan Rupiah, kecuali dinyatakan lain)

**PT GLOBAL MEDIACOM TBK AND ITS SUBSIDIARIES**  
**NOTES TO CONSOLIDATED FINANCIAL STATEMENTS**  
**JUNE 30, 2024 AND DECEMBER 31, 2023**  
**AND FOR THE SIX MONTHS PERIOD ENDED**  
**JUNE 30, 2024 AND 2023**  
(Expressed in million Rupiah, unless otherwise stated)

30 Juni/June 30, 2024							
Tingkat bunga efektif rata-rata tertimbang/ Weighted average effective interest rate %	Kurang dari satu bulan/ Less than 1 month	1-3 bulan/ 1-3 months	3 bulan - 1 tahun/ 3 months to 1 year	1-5 tahun/ 1-5 years	Jumlah/ Total		
Tanpa bunga						Non-interest bearing	
Kas	5.172	-	-	-	5.172	Cash on hand	
Piutang usaha	2.075.148	1.445.119	127.159	-	3.647.426	Trade accounts receivable	
Piutang lain-lain - lancar	176.072	463.337	-	-	639.409	Other accounts receivable - current	
Aset keuangan lainnya - lancar *)	-	-	2.428.040	-	2.428.040	*) Other financial assets - current	
Aset keuangan lainnya - tidak lancar *)	-	-	-	810.789	810.789	*) Other financial assets - non-current	
Instrumen tingkat bunga variabel						Variable interest rate instruments	
Bank	2,25%	853.898	-	-	853.898	Bank	
Bank yang dibatasi penggunaannya	3,75% - 5,50%	-	-	75.888	77.386	Restricted cash in bank	
Instrumen tingkat bunga tetap						Fixed interest rate instruments	
Deposito berjangka	0,15% - 6,00%	-	1.289.002	-	1.289.002	Time deposits	
Jumlah		<u>3.110.290</u>	<u>3.197.458</u>	<u>2.631.087</u>	<u>9.751.122</u>	Total	

\*) Bank yang dibatasi penggunaannya tidak termasuk dalam aset keuangan lainnya - lancar dan tidak lancar/  
Restricted cash in bank is excluded from other financial asset - current and non-current

31 Desember/December 31, 2023							
Tingkat bunga efektif rata-rata tertimbang/ Weighted average effective interest rate %	Kurang dari satu bulan/ Less than 1 month	1-3 bulan/ 1-3 months	3 bulan - 1 tahun/ 3 months to 1 year	1-5 tahun/ 1-5 years	Jumlah/ Total		
Tanpa bunga						Non-interest bearing	
Kas	5.042	-	-	-	5.042	Cash on hand	
Piutang usaha	1.986.691	1.383.345	111.908	-	3.481.944	Trade accounts receivable	
Piutang lain-lain - lancar	185.830	319.814	-	-	505.644	Other accounts receivable - current	
Aset keuangan lainnya - lancar *)	-	-	583.481	-	583.481	*) Other financial assets - current	
Aset keuangan lainnya - tidak lancar *)	-	-	-	751.362	751.362	*) Other financial assets - non-current	
Instrumen tingkat bunga variabel						Variable interest rate instruments	
Bank	2,25%	1.024.837	-	-	1.024.837	Bank	
Bank yang dibatasi penggunaannya	3,75% - 5,50%	-	-	28.168	74.993	Restricted cash in bank	
Instrumen tingkat bunga tetap						Fixed interest rate instruments	
Deposito berjangka	0,15% - 6,00%	-	1.040.555	-	1.040.555	Time deposits	
Jumlah		<u>3.202.400</u>	<u>2.743.714</u>	<u>723.557</u>	<u>7.467.858</u>	Total	

\*) Bank yang dibatasi penggunaannya tidak termasuk dalam aset keuangan lainnya - lancar dan tidak lancar/  
Restricted cash in bank is excluded from other financial asset - current and non-current

Jumlah yang dicakup di atas untuk instrumen suku bunga variabel untuk liabilitas keuangan non-derivatif harus berubah jika perubahan suku bunga variabel berbeda dengan estimasi suku bunga yang ditentukan pada akhir periode pelaporan.

The amounts included above for variable interest rate instruments for non-derivative financial liabilities is subject to change if changes in variable interest rates differ to those estimates of interest rates determined at the end of the reporting period.

Grup memiliki akses ke fasilitas pembiayaan yang tidak terpakai pada akhir periode pelaporan. Grup berharap untuk memenuhi kewajiban lainnya dari arus kas operasi dan hasil jatuh tempo aset keuangan.

The Group has access to financing facilities which were unused at the end of the reporting period. The Group expects to meet its other obligations from operating cash flows and proceeds of maturing financial assets.

## vi. Manajemen Risiko Modal

Tujuan utama Grup mengelola risiko modal adalah untuk memastikan pemeliharaan rasio modal yang sehat untuk mendukung usaha, melanjutkan keberlangsungan hidup, selain memaksimalkan keuntungan para pemegang saham melalui optimalisasi saldo utang dan ekuitas. Struktur modal Grup terdiri dari pinjaman dan ekuitas pemegang saham induk.

## vi. Capital Risk Management

The primary objective of the Group to manage capital risk is to ensure that it maintains healthy capital ratios in order to support its business, continue as going concern, in addition to maximizing the profits of the shareholders through the optimization of the balance of debt and equity. The Group's capital structure consists of debts and equity shareholders of the holding.

Grup mengelola struktur permodalan dan melakukan penyesuaian, bila diperlukan, berdasarkan perubahan kondisi ekonomi. Untuk memelihara dan menyesuaikan struktur permodalan, Grup dapat menyesuaikan pembayaran dividen kepada pemegang saham, pengembalian modal kerja kepada pemegang saham atau menerbitkan saham baru. Tidak ada perubahan atas tujuan, kebijakan maupun proses untuk manajemen risiko modal pada tahun 2024 dan 2023.

The Group maintains the capital structure and applies some changes according to changes in economic condition, if needed. In order to maintain and adjust the capital structure, the Group can adjust dividends paid to shareholders, capital return to shareholders, or issue new shares. There are no changes in objectives, policies, and processes for capital risk management in 2024 and 2023.

Manajemen Perusahaan secara berkala melakukan reviu struktur permodalan Grup. Sebagai bagian dari review ini, manajemen mempertimbangkan biaya permodalan dan risiko yang berhubungan.

Kebijakan Grup adalah tetap mempertahankan struktur permodalan yang sehat untuk mengamankan akses terhadap pendanaan pada biaya yang wajar.

Gearing ratio pada tanggal 30 Juni 2024 dan 31 Desember 2023 adalah sebagai berikut:

	30 Juni/ June 30, 2024	31 Desember/ December 31, 2023
Pinjaman	7.501.013	6.601.846
Kas dan bank	<u>2.082.575</u>	<u>1.997.108</u>
Pinjaman - bersih	5.418.438	4.604.738
Ekuitas	<u>28.449.404</u>	<u>27.650.006</u>
Rasio pinjaman - bersih terhadap modal	<u>19,05%</u>	<u>16,65%</u>

The management of the Company periodically reviews the Group's capital structure. As part of this review, the management considers the cost of capital and related risk.

The Group's policy is to maintain a healthy capital structure in order to secure finance at a reasonable cost.

The gearing ratio as of June 30, 2024 and December 31, 2023 are as follows:

Debt
Cash on hand and in banks
Net debt
Equity
Net debt to equity ratio

#### 54. PENGUKURAN NILAI WAJAR

##### Nilai wajar instrumen keuangan yang dicatat pada biaya perolehan diamortisasi

Nilai tercatat aset dan liabilitas keuangan dicatat sebesar biaya perolehan diamortisasi dalam laporan keuangan konsolidasian mendekati nilai wajarnya karena bersifat jangka pendek atau menggunakan tingkat suku bunga pasar.

##### Teknik penilaian dan asumsi yang diterapkan untuk tujuan pengukuran nilai wajar

Nilai wajar aset keuangan dan liabilitas keuangan ditentukan sebagai berikut:

- Nilai wajar aset keuangan dan liabilitas keuangan dengan syarat dan kondisi standar dan diperdagangkan di pasar aktif ditentukan dengan mengacu pada harga pasar.
- Nilai wajar instrumen derivatif dihitung menggunakan harga kuotasi. Bila harga tersebut tidak tersedia, analisis arus kas diskonto dilakukan dengan menggunakan kurva hasil yang berlaku selama instrumen untuk non-opsional derivatif, dan model harga opsi untuk derivatif opsional. Kontrak valuta berjangka mata uang asing diukur dengan menggunakan kurs kuotasi dan kurva yield yang berasal dari suku bunga kuotasi mencocokkan jatuh tempo kontrak. Swap suku bunga diukur pada nilai kini dari arus kas masa depan yang diestimasi dan didiskontokan berdasarkan kurva imbal hasil yang berasal dari suku bunga kuotasi.

#### 54. FAIR VALUE MEASUREMENTS

##### Fair value of financial instruments carried at amortized cost

The carrying amount of financial assets and financial liabilities recorded at amortized cost in the consolidated financial statements approximate their fair values because of their short-term maturities or they carry market interest rates.

##### Valuation techniques and assumptions applied for the purposes of measuring fair value

The fair values of financial assets and financial liabilities are determined as follows:

- The fair values of financial assets and financial liabilities with standard terms and conditions and traded on active liquid markets are determined with reference to quoted market prices.
- The fair values of derivative instruments are calculated using quoted prices. Where such prices are not available, a discounted cash flow analysis is performed using the applicable yield curve for the duration of the instruments for non-optional derivatives, and option pricing models for optional derivatives. Foreign currency forward contracts are measured using quoted forward exchange rates and yield curves derived from quoted interest rates matching maturities of the contracts. Interest rate swaps are measured at the present value of future cash flows estimated and discounted based on the applicable yield curves derived from quoted interest rates.

**PT GLOBAL MEDIACOM TBK DAN ENTITAS ANAK  
CATATAN ATAS LAPORAN KEUANGAN KONSOLIDASIAN  
30 JUNI 2024 DAN 31 DESEMBER 2023  
DAN UNTUK PERIODE ENAM BULAN YANG BERAKHIR  
PADA TANGGAL 30 JUNI 2024 DAN 2023**

(Disajikan dalam jutaan Rupiah, kecuali dinyatakan lain)

**PT GLOBAL MEDIACOM TBK AND ITS SUBSIDIARIES  
NOTES TO CONSOLIDATED FINANCIAL STATEMENTS  
JUNE 30, 2024 AND DECEMBER 31, 2023  
AND FOR THE SIX MONTHS PERIOD ENDED  
JUNE 30, 2024 AND 2023**

(Expressed in million Rupiah, unless otherwise stated)

- Nilai wajar aset keuangan dan liabilitas keuangan lainnya (tidak termasuk yang dijelaskan di atas) ditentukan sesuai dengan model penentuan harga yang berlaku umum berdasarkan analisis *discounted cash flow* menggunakan harga dari transaksi pasar yang dapat diamati saat ini dan kutipan dealer untuk instrumen sejenis.

Secara khusus, asumsi signifikan yang digunakan dalam menentukan nilai wajar dari aset dan liabilitas keuangan ditetapkan di bawah ini:

Pengukuran nilai wajar diakui dalam laporan posisi keuangan konsolidasian

Tabel berikut ini merangkum nilai tercatat dan nilai wajar aset dan liabilitas, yang dianalisis antara keduanya serta nilai wajar didasarkan pada:

- Level 1 pengukuran nilai wajar adalah yang berasal dari harga kuotasian (tanpa penyesuaian) di pasar aktif untuk aset atau liabilitas yang identik;
- Level 2 pengukuran nilai wajar adalah yang berasal dari input selain harga kuotasian yang termasuk dalam Level 1 yang dapat diobservasi untuk aset atau liabilitas, baik secara langsung (misalnya harga) atau secara tidak langsung (misalnya deviasi dari harga); dan
- Level 3 pengukuran nilai wajar adalah yang berasal dari teknik penilaian yang mencakup input untuk aset atau liabilitas yang bukan berdasarkan data pasar yang dapat diobservasi (input yang tidak dapat diobservasi).

30 Juni 2024	Level 1	Level 2	Level 3	Jumlah/ Total	June 30, 2024
Aset keuangan lainnya - lancar	2.501.150	-	-	2.501.150	Other financial assets - current
Aset keuangan lainnya - tidak lancar	1.443	-	-	1.443	Other financial assets - non current
Jumlah	2.502.593	-	-	2.502.593	Total
31 Desember 2023	Level 1	Level 2	Level 3	Jumlah/ Total	December 31, 2023
Aset keuangan lainnya - lancar	654.657	-	-	654.657	Other financial assets - current
Aset keuangan lainnya - tidak lancar	1.443	-	-	1.443	Other financial assets - non current
Jumlah	656.100	-	-	656.100	Total

Tidak ada transfer antara Tingkat 1 dan 2 pada periode berjalan.

- The fair values of other financial assets and financial liabilities (excluding those described above) are determined in accordance with generally accepted pricing models based on discounted cash flow analysis using prices from observable current market transactions and dealer quotes for similar instruments.

Specifically, significant assumptions used in determining the fair value of the following financial assets and liabilities are set out below:

Fair value measurement hierarchy of the Group's assets and liabilities

The following tables summarize the carrying amounts and fair values of the assets and liabilities, analyzed among those whose fair value is based on:

- Level 1 fair value measurements are those derived from quoted prices (unadjusted) in active markets for identical assets or liabilities;
- Level 2 fair value measurements are those derived from inputs other than quoted prices included within Level 1 that are observable for the asset or liability, either directly (i.e. as prices) or indirectly (i.e. derived from prices); and
- Level 3 fair value measurements are those derived from valuation techniques that include inputs for the asset or liability that are not based on observable market data (unobservable inputs).

There were no transfers between Level 1 and 2 during the period.

**55. PERISTIWA SETELAH PERIODE PELAPORAN**

Pada tanggal 7 Juli 2024, Perusahaan telah melunasi Obligasi Berkelanjutan Global Mediacom I Tahap 1 Tahun 2017 Seri C sebesar Rp38.900 juta (Catatan 29).

Pada tanggal 7 Juli 2024, Perusahaan telah melunasi Sukuk Ijarah Berkelanjutan Global Mediacom I Tahap 1 Tahun 2017 Seri C sebesar Rp22.950 juta (Catatan 30).

**55. EVENTS AFTER THE REPORTING PERIOD**

On July 7, 2024, the Company has paid Global Mediacom Sustainable Bonds I Stage 1 Year 2017 C Series amounting to Rp38,900 million (Note 29).

On July 7, 2024, the Company has Global Mediacom Sustainable Sukuk Ijarah I Stage 1 Year 2017 C Series amounting to Rp22,950 million (Note 30).

**PT GLOBAL MEDIACOM TBK DAN ENTITAS ANAK  
CATATAN ATAS LAPORAN KEUANGAN KONSOLIDASIAN  
30 JUNI 2024 DAN 31 DESEMBER 2023  
DAN UNTUK PERIODE ENAM BULAN YANG BERAKHIR  
PADA TANGGAL 30 JUNI 2024 DAN 2023**

(Disajikan dalam jutaan Rupiah, kecuali dinyatakan lain)

**PT GLOBAL MEDIACOM TBK AND ITS SUBSIDIARIES  
NOTES TO CONSOLIDATED FINANCIAL STATEMENTS  
JUNE 30, 2024 AND DECEMBER 31, 2023  
AND FOR THE SIX MONTHS PERIOD ENDED  
JUNE 30, 2024 AND 2023**

(Expressed in million Rupiah, unless otherwise stated)

Pada tanggal 16 Juli 2024, Perusahaan telah melunasi Obligasi Berkelanjutan Global Mediacom IV Tahap 1 Tahun 2023 Seri A sebesar Rp597.410 juta (Catatan 29).

Pada tanggal 16 Juli 2024, Perusahaan telah melunasi Sukuk Ijarah Berkelanjutan Global Mediacom IV Tahap 1 Tahun 2023 Seri A sebesar Rp392.290 juta (Catatan 30).

*On July 16, 2024, the Company has paid Global Mediacom Sustainable Bonds IV Stage 1 Year 2023 A Series amounting to Rp597,410 million (Note 29)..*

*On July 16, 2024, the Company has paid Global Mediacom Sustainable Sukuk Ijarah IV Stage 1 Year 2023 A Series amounting to Rp392,290 million (Note 30).*

**56. TANGGUNG JAWAB MANAJEMEN DAN PERSETUJUAN ATAS LAPORAN KEUANGAN KONSOLIDASIAN**

Penyusunan dan penyajian wajar laporan keuangan konsolidasian dari halaman 1 sampai dengan 115 merupakan tanggung jawab manajemen, dan telah disetujui oleh Direktur untuk diterbitkan pada tanggal 31 Juli 2024.

**56. MANAGEMENT'S RESPONSIBILITY AND APPROVAL OF CONSOLIDATED FINANCIAL STATEMENTS**

*The preparation and fair presentation of the consolidated financial statements on pages 1 to 115 were the responsibilities of the management, and were approved by the Directors and authorized for issue on July 31, 2024.*